

# NEWS

## MAGAZINE #13



002	Editorial
006	Lifetime Warranty
008	White Tulip
042	Starck T
046	Cape Cod
052	ME by Starck
058	SensoWash® Starck f
060	HygieneFlush
066	HygieneGlaze
068	D-Neo
104	DuraSquare
110	Vero Air

# UPGRADE YOUR EVERYDAY

Veränderung ist allgegenwärtig und doch wirkt sie an einem Ort in besonderer Weise: dem Badezimmer. Denn hier werden wir wach und schalten ab. Wir reinigen uns, tanken Kraft, erfinden uns neu – jeden Tag.

**Veränderung braucht Konstanten.** Das nachhaltige Design von Duravit steht für Vertrauen und Verlässlichkeit. Dieses Verantwortungsbewusstsein drückt sich ab sofort in einer lebenslangen Garantie auf Keramiken\* von Duravit aus. Damit nicht nur unser Design nachhaltig ist, sondern auch das Qualitätsversprechen hält, für das Duravit steht.

**Veränderung schafft Innovationen.** Für Duravit entstehen sie aus der Verbindung von Handwerkskunst und perfektionierter Technik. Mit unserer HygieneFlush Technologie setzen wir neue Standards, denn dank innovativer Flächenspülung gelingt die hygienische Reinigung bei geringem Wasserverbrauch. In Verbindung mit der bewährten HygieneGlaze Keramikglasur erreicht Sauberkeit ein neues Niveau.

—  
Change is ever-present but it has a special effect in one place: the bathroom. Because this is where we wake up and switch off. Where we clean ourselves, recharge our batteries, reinvent ourselves – every day.

**Change needs constants.** Duravit's sustainable design stands for trust and reliability. This sense of responsibility is now expressed as a lifelong guarantee on Duravit ceramics\*. This means that our design isn't just sustainable, it also keeps the quality promise that Duravit stands for.

**Change creates innovation.** For Duravit, this comes from a combination of craftsmanship and perfected technology. With our HygieneFlush technology we set new standards – thanks to innovative surface flushing, hygienic cleaning is possible even with low water consumption. The proven HygieneGlaze ceramic glaze takes cleanliness to a new level.

—  
El cambio siempre está presente y se percibe especialmente en un sitio: el baño. Aquí es donde nos preparamos para afrontar cada jornada. Nos lavamos, nos arreglamos, nos reinventamos – todos los días.

**El cambio requiere constantes.** El diseño sostenible de Duravit es sinónimo de confianza y fiabilidad. Esta conciencia de la responsabilidad se manifiesta desde ahora en la garantía de por vida de las cerámicas\* de Duravit. Porque nuestro diseño no solo resulta sostenible, sino que también mantenemos la promesa de calidad que nos representa.

**El cambio genera innovación.** Para Duravit se trata del resultado de una combinación de artesanía y tecnología perfeccionada. Con nuestra tecnología HygieneFlush establecemos nuevos estándares. Gracias a un sistema innovador de descarga, se consigue una limpieza higiénica con un bajo consumo de agua. En combinación con el contrastado vitrificado cerámico HygieneGlaze, la limpieza alcanza un nuevo nivel.

\*siehe Seite 6 / see page 6 / mire pág. 6



**Veränderung ist eine Chance.** Mit der Komplettbadserie D-Neo, die in unserer erstmaligen Zusammenarbeit mit dem belgischen Designer Bertrand Lejoly entstand, revolutionieren wir das Badezimmer. Individueller Lebensstil trifft dabei auf Design und bietet damit das volle Duravit Erlebnis im Einsteigerbereich.

Wir begreifen das Badezimmer als Lebensraum, der Wohlbefinden und Lebensqualität schafft. Damit trotz sich wandelnder Ansprüche und Bedürfnisse eine Konstante Ihr Leben bestimmt: die Kostbarkeit der alltäglichen Momente.

Das Prägende der Serie ist der skulpturale Charakter inspiriert durch die Formensprache einer aufblühenden Tulpe. Expressive Details und natürliche Materialien fügen sich harmonisch in ein Ambiente mit kosmopolitischem Flair ein und glänzen auch in organischen Wohnwelten. Die frei miteinander kombinierbaren Elemente der White Tulip Serie bieten eine Vielzahl an Gestaltungsmöglichkeiten, die Eleganz und Stilsicherheit zum Ausdruck bringen.

**Change is a chance.** We are revolutionizing bathrooms with the D-Neo complete bathroom range, which was created in our first collaboration with Belgian designer Bertrand Lejoly. Individual lifestyle meets design and subsequently offers the full Duravit experience at entry-level.

We understand the bathroom as a living space that fosters well-being and quality of life. This means that even with changing demands and needs, one constant can remain in your life: the preciousness of everyday moments.

The defining feature of the range is the sculptural character inspired by the form of a tulip in bloom. Expressive details and natural materials add a beguiling touch to organic living spaces as they blend harmoniously to create an ambience with cosmopolitan flair. The freely combinable elements of the White Tulip range offer a variety of design options that express elegance and style.

**El cambio es una oportunidad.** Con la serie completa para baño D-Neo, creada en colaboración con el diseñador belga Bertrand Lejoly, hemos revolucionado el baño. El estilo de vida individual se une al diseño ofreciendo toda la experiencia de Duravit en la gama básica.

Para nosotros, el baño es un espacio esencial para el bienestar y la calidad de vida. Para que, a pesar de las exigencias y necesidades cambiantes, una constante determine su vida: el valor de los momentos cotidianos.

El rasgo que define la serie es el carácter escultórico inspirado en la forma de un tulipán abierto. Los detalles expresivos y los materiales naturales se combinan armoniosamente en los ambientes con un toque cosmopolita y también destacan en los entornos orgánicos. Los elementos de la serie White Tulip, que pueden combinarse libremente entre sí, ofrecen diversas opciones de diseño que transmiten elegancia y estilo.

Architec  
Bacino  
Cape Cod  
D-Neo  
Darling New  
Duraplus  
DuraSquare  
DuraStyle  
Happy D.2  
Happy D.2 Plus  
Luv  
ME by Starck  
Series 1930  
Starck 1  
Starck 2  
Starck 3  
Vero  
Vero Air  
Viu  
White Tulip



**Mehr Informationen und aktuelle  
Garantiebestimmungen unter:**

**More information and current  
warranty conditions at:**

**Más información y condiciones  
actualizadas de la garantía en:**



# Lifetime Warranty

Duravit

Duravit legt bei der Entwicklung und Fertigung größten Wert auf äußerste Präzision und Nachhaltigkeit. Wir sind von der Qualität unserer Produkte so überzeugt, dass wir ab sofort eine lebenslange Garantie auf unsere Keramiken\* bieten. Der Endkunde kann seine Duravit Keramik ganz einfach bis 3 Monate nach dem Kauf online unter [www.duravit.de/lifetimewarranty](http://www.duravit.de/lifetimewarranty) registrieren und erhält ein persönliches Zertifikat. Sollte ein Material-, Herstellungs- oder Konstruktionsfehler entdeckt werden, kann der Anspruch bei dem Händler geltend gemacht werden, bei dem die Keramik gekauft wurde. Duravit trägt im Garantiefall die Kosten für den Ein- und Ausbau des betroffenen Produkts.

In its development and production, Duravit attaches great importance to extreme precision and sustainability. We are so convinced of the quality of our products that we are now offering a lifetime warranty on our ceramics\*. End customers can easily register their Duravit ceramics up to 3 months after purchase online at [www.duravit.com/lifetimewarranty](http://www.duravit.com/lifetimewarranty) and receive a personal certificate. If a material, manufacturing or construction defect is discovered, the claim may be filed with the dealer from whom the ceramic was purchased. In the event of a warranty claim, Duravit will bear the cost of installing and removing the affected product.

Duravit le otorga un gran valor a la precisión y durabilidad extremas en el desarrollo y la elaboración de sus productos. Estamos tan convencidos de la calidad de nuestros artículos que comenzamos a ofrecer desde ahora una garantía de por vida para nuestras cerámicas\*. El cliente final puede registrar su cerámica Duravit muy fácilmente hasta tres meses después de la compra en [www.duravit.es/lifetimewarranty](http://www.duravit.es/lifetimewarranty) y recibir un certificado personalizado. Si se detecta un defecto de material o fabricación puede realizarse una reclamación a través del distribuidor al que se compró la cerámica. En caso de reclamación de garantía, Duravit correrá con los gastos de instalación y retirada del producto afectado.

\* in ausgewählten Ländern / in selected countries / en países seleccionados

# W H I T E T U L I P

by Starck

Das Prägende der Serie ist der skulpturale Charakter, inspiriert durch die Formensprache einer aufblühenden Tulpe. Expressive Details und natürliche Materialien fügen sich harmonisch in jedes anspruchsvolle Ambiente.

—

The defining feature of the range is the sculptural character inspired by the form of a tulip in bloom. Expressive details and natural materials add a beguiling touch to organic living spaces as they blend harmoniously into any sophisticated ambience.

—

El rasgo que define la serie es el carácter escultórico inspirado en la forma de un tulipán abierto. Los detalles expresivos y los materiales naturales se integran armoniosamente en cualquier ambiente sofisticado.





LA DIFFÉRENCE BY STARCK





Der Wunsch, im Einklang mit der Natur zu leben, war nie größer als heute. Organische Formen und eine klare Gestaltung ergänzen sich zu einem Ort der natürlichen Ruhe und Erfrischung.

—  
The desire to live in harmony with nature is greater than it ever was. Organic shapes and clear design complement each other to create a place of natural calm and refreshment.

—  
Hoy, más que nunca, queremos vivir en armonía con la naturaleza. Las formas orgánicas y el diseño sobrio se complementan para crear un espacio de calma y frescura natural.



Mit seinem leicht nach außen geneigten Rand greift das runde Aufsatzbecken die Silhouette einer blühenden Tulpe auf. Die filigrane Keramik mit einem Durchmesser von 430 mm ist aus DuraCeram® gefertigt. Durch dieses innovative, von Duravit entwickelte Material sind besonders filigrane Formen und feine Kanten realisierbar.

—  
With its slightly outwardly sloping edge, the round above counter basin takes on the silhouette of a blooming tulip. The 430 mm diameter filigree ceramic is made of DuraCeram®. This innovative material developed by Duravit makes it possible to create particularly delicate shapes and fine edges.

—  
Con su borde levemente inclinado hacia fuera el lavabo sobre encimera redondo imita la silueta de un tulipán abierto. La cerámica en filigrana, con un diámetro de 430 mm, está fabricada de DuraCeram®. Este innovador material desarrollado por Duravit permite crear formas especialmente afiligranadas y delicados contornos.







Fronten aus massivem Amerikanischem Nussbaum und ein Korpus in Nordic Weiß Seidenmatt (siehe oben) kreieren ein elegantes Gesamtbild. In bestechenden Details wie auf Gehrung gefertigten Kanten zeigt sich die meisterhafte Präzision. Die zwei Schubkästen mit Tip-On Technik, Selbsteinzug sowie Innenbeleuchtung, die sich beim Öffnen und Schließen automatisch ein- bzw. ausschaltet, sorgen für extra Komfort. Perfekte Ordnung ermöglicht das Einrichtungssystem in passendem Massivholz. Alle White Tulip Möbel sind unifarben in fünf unterschiedlichen Seidenmatt und fünf Hochglanz Lacken sowie zweifarbig mit Fronten in Amerikanischem Nussbaum oder Eiche Natur und einem Korpus in einem der zehn unterschiedlichen, farblich fein nuancierten Lacken erhältlich. Très chic!

—  
Fronts made of solid American Walnut and bodies of Nordic White Satin Matt (see above) create an elegant overall look. Masterful precision is evident in impressive details such as beveled edges. The two drawers with tip-on technology, self-closing and interior lighting, which automatically switches on and off when opening and closing, ensure extra convenience. The interior system in matching solid wood brings perfect order. All White Tulip furniture is available as a single color in five different satin matt and five high gloss finishes, as well as two-tone with fronts in American Walnut or Natural Oak and a body in one of ten different finely nuanced finishes. Très chic!

—  
Los frontales de Nogal americano macizo y el cuerpo de color Blanco nórdico satén (véase más arriba) le confieren un aspecto elegante. La magistral precisión se manifiesta en sus impresionantes detalles, como los contornos ingleteados. Los dos cajones con tecnología tip-on, el mecanismo de autocierre y la luz interior que se enciende y se apaga automáticamente al abrir y cerrar proporcionan una mayor comodidad. El orden perfecto es posible gracias al sistema de mobiliario en madera maciza a juego. Todos los muebles White Tulip están disponibles o bien en un único color en cinco lacados satén y cinco lacados brillantes diferentes; o bien en versión bicolor con frontales en Nogal americano o Roble natural y con el cuerpo en uno de los diez lacados disponibles, con finos matices. Très Chic!

Einen Höhepunkt der Serie beschreibt der freistehende Möbelwaschtisch mit einem Durchmesser von 500 mm. Der exakt passende Möbelunterbau ist in fünf Seidenmatt sowie fünf Hochglanz Lacken erhältlich. Die von beiden Seiten zugänglichen Regalfächer gibt es zusätzlich zu den Korpusfarben auch in den Echtholz Varianten Eiche Natur und Amerikanischer Nussbaum. Zusätzlichen Stauraum bietet der hier in Graphit Seidenmatt gezeigte Halbhochschrank (880 mm) mit seinen zwei Glasfachböden. Das Besondere an den Seidenmatten Oberflächen: kleine Kratzer ‚verschwinden‘ wie von selbst. Zudem ist die Reinigung und Pflege dank der speziellen Anti-Fingerprint-Oberfläche besonders einfach. Auch in der Keramikausführung ist der freistehende Waschtisch ein echtes Highlight.

The freestanding 500 mm diameter vanity unit is a defining highlight of the range. The precisely matching furniture substructure is available in five satin matt and five high gloss finishes. In addition to the corpus colors, the shelves, accessible from both sides, are also available in Natural Oak and American Walnut real wood options. The semi-tall cabinet (880 mm) with its two glass shelves, shown here in Graphite Satin Matt, offers additional storage space. A special feature of the satin matt surfaces: small scratches 'disappear' by themselves. In addition, cleaning and maintenance is particularly easy thanks to the special anti-fingerprint surface. The freestanding washbasin is also a real highlight in the ceramic version.

Uno de los productos más destacados de la serie es el lavabo exento de 500 mm de diámetro. El mueble a juego se encuentra disponible en cinco acabados lacados en satén mate y cinco en brillante. Además de los acabados del cuerpo, los estantes, accesibles desde ambos lados, también se encuentran disponibles en las versiones de madera auténtica en Roble natural y Nogal americano. El armario de media altura (880 mm), con sus dos estantes de cristal, que aquí se muestra en acabado Grafito satén mate, proporciona un espacio de almacenamiento adicional. La particularidad de las superficies satén mate es que los pequeños arañazos «desaparecen» por sí solos. Además, la limpieza y el mantenimiento resultan especialmente sencillos gracias a un acabado especial antihuellas. El lavabo exento también es un verdadero punto de atracción en la versión cerámica.



Philippe Starck kombiniert in seinem Design die Freude an hochwertigen Materialien und einzigartigen Details, die durch handwerkliche Perfektion und anspruchsvolle Funktionalität beeindrucken. Die runde freistehende Badewanne in edler hochglänzender Optik führt die Formensprache der White Tulip Keramiken fort. Mit einem Durchmesser von 1400 mm erschafft sie einladend großzügigen Raum zum Wohlfühlen.

—  
With his designs, Philippe Starck combines the joy of high quality materials and unique details that impress with their perfect craftsmanship and sophisticated functionality. The round freestanding bathtub in a noble high-gloss look continues the design language of White Tulip ceramics. With a diameter of 1400 mm, it creates invitingly generous space for well-being.

—  
El diseño de Philippe Starck combina la satisfacción de los materiales de la más alta calidad con los detalles únicos que impresionan por su perfección artesanal y sofisticada funcionalidad. La bañera exenta redonda en un noble acabado de alto brillo continúa el lenguaje de diseño de la cerámica White Tulip. Con un diámetro de 1.400 mm, crea un espacio de bienestar muy generoso.





Die formale Stilistik der Keramiken findet sich auch bei WCs, Bidets und Urinalen wieder. Das White Tulip Wand-WC ist mit der innovativen HygieneFlush Spültechnologie sowie der bewährten antibakteriellen HygieneGlaze Keramikglasur ausgestattet.

—  
The formal stylistics of the ceramics can also be found in toilets, bidets and urinals. The White Tulip wall-mounted toilets is equipped with the innovative HygieneFlush flushing technology and the proven antibacterial HygieneGlaze ceramic glaze.

—  
La estilística formal de la cerámica también se puede encontrar en los inodoros, en los bidés y en los urinarios. El inodoro suspendido White Tulip cuentan con la innovadora tecnología de descarga HygieneFlush y el probado vitrificado cerámico antibacteriano HygieneGlaze.







Der rechteckige Möbelwaschtisch zitiert die Blüte auf abstrakte Art, indem er ihren leicht nach außen neigenden Rand übernimmt. Waschtische sind in den Größen 750 x 490 mm und 1050 x 490 mm erhältlich, sowie als Handwaschbecken in der Größe 450 x 330 mm. Der geradlinige Charakter der Möbel setzt sich auch im Halbhochschrank fort. Mit zwei Glaseinlegern und einer Höhe von 880 mm sorgt er für ausreichend Ablagefläche.

The rectangular furniture washbasin abstractly evokes the flower, adopting its slightly outward sloping edge. Washbasins are available in sizes 750 x 490 mm and 1050 x 490 mm, as well as handwash basins in 450 x 330 mm. The linear character of the furniture is also continued in the semi-tall cabinet. With two glass inserts and a height of 880 mm, it provides plenty of storage space.

El lavabo para mueble rectangular evoca la flor de forma abstracta, adoptando su contorno ligeramente inclinado hacia fuera. Los lavabos están disponibles en tamaños de 750 x 490 mm y 1050 x 490 mm, y el lavamanos en 450 x 330 mm. El armario de media altura también mantiene el carácter lineal de los muebles. Con dos estantes de cristal y una altura de 880 mm, cuenta con suficiente espacio de almacenamiento.





Manchmal braucht es nur ein einziges Design Element, um eine ganzheitliche Wirkung zu kreieren. Bei der Serie White Tulip ist es der markante runde Griff in Chrom. Kombiniert mit dem Waschtischunterbau (984 mm), hier in Taupe Hochglanz, verleiht er ihm als visuelles Highlight besonderen Esprit. Auf den matten Lacken und Massivholzoberflächen erzeugt der Griff einen prägnanten Kontrast.

Sometimes it only takes a single design element to create a holistic effect. In the White Tulip range, this comes from the striking round handle in chrome. Combined with the vanity unit (984 mm), here in Taupe High Gloss, it creates a special esprit and visual highlight. The handle creates a striking contrast on the matt lacquer and solid wood surfaces.

A veces basta con un solo elemento de diseño para crear un efecto integral. En la serie White Tulip, este elemento es el sorprendente tirador redondo cromado, que aporta un toque especial al mueble lavabo (984 mm), aquí en color Gris pardo brillante, y resulta el principal elemento visual. El tirador contrasta especialmente con los lacados mate y las superficies de madera maciza.

Das hochwertige Metallgestell der Chromkonsole ergänzt ein Holzfachboden, der in allen White Tulip Oberflächen erhältlich ist, wie hier in Steingrau Hochglanz. Zusätzlich kann die Chromkonsole mit runden Handtuchhaltern ausgestattet werden. Entweder einzeln links oder rechts oder auf beiden Seiten wirken sie wie eine ikonische Signatur.

The high-quality metal frame of the chrome console complements a wooden shelf, which is available in all White Tulip surfaces. As seen in Stone Grey High Gloss. The chrome console can also be equipped with round towel rails. Either individually on the left or right or on both sides, they look like an iconic signature.

La estructura metálica de alta calidad de la consola cromada se complementa con un estante de madera, disponible en todos los acabados de White Tulip. Aquí en Gris piedra brillante. Además, la consola cromada puede equiparse con toalleros redondos. Ya sea a la izquierda, a la derecha o en ambos lados, le aportan un efecto icónico.







Für harmonische Lichtstimmung sorgen die White Tulip Spiegel mit umlaufendem LED Randlichtfeld. Sie sind mit berührungsloser Sensorsteuerung oder zusätzlich mit innovativer App-Steuerung erhältlich. Bei der App-Version lässt sich die Lichttemperatur mit Memory Effekt auch mit weiteren gekoppelten Wohnraum-Leuchten synchronisieren und steuern. Zusätzlich können so die Spiegel gedimmt und die Spiegelheizung an- und ausgeschaltet werden.

The White Tulip mirrors with all-round LED edge light field ensure a harmonious lighting atmosphere. They are available with touchless sensor control or additionally with innovative app control. With the app version, the light temperature with memory effect can also be synchronized and controlled with other linked living room lights. In addition, the mirrors can be dimmed and the mirror heating can be switched on and off.

Los espejos White Tulip con luz LED en todo el contorno garantizan una atmósfera de iluminación armoniosa. Están disponibles con control por sensor sin contacto o adicionalmente con un innovador control mediante app. Con la app, la temperatura de la luz con efecto memoria también puede sincronizarse y controlarse con otras luces del salón vinculadas. Además, la iluminación del espejo puede atenuarse y la calefacción anti-vaho de los mismos puede activarse y desactivarse.



DURAVIT

—  
Die ovale Ausführung der freistehenden Badewanne aus hochglänzendem Sanitäracryl ist die konsequente Fortsetzung der Silhouette der White Tulip Keramik. Sie ist in den Maßen 1600 x 800 mm und 1800 x 900 mm verfügbar.

—  
The oval design of the freestanding bathtub made of high-gloss sanitary acrylic is the logical continuation of the White Tulip ceramic silhouette. It's available as 1600 x 800 mm and 1800 x 900 mm.

—  
El diseño ovalado de la bañera exenta de acrílico sanitario es la continuación lógica del perfil de la cerámica White Tulip. Está disponible con unas medidas de 1600 x 800 mm y 1800 x 900 mm.

# White Tulip

Design by  
Philippe Starck

---

**Extravaganz im Detail.**  
**Extravagance in detail.**  
**Extravagancia en los detalles.**

Die White Tulip Armaturen setzen die Designsprache der außergewöhnlichen Serie konsequent fort. Das prägnante Merkmal ist der charakteristische Griff: 160 feine geschliffene Linien verbinden sich zu einer leicht nach außen geneigten Form, die an eine aufblühende Tulpe erinnert.

White Tulip faucets are consistent with the extraordinary series design style. Their distinctive feature is the characteristic handle: 160 fine, polished lines combine to form a slightly outwardly inclined shape that is reminiscent of a blooming tulip.

La grifería de White Tulip mantiene el diseño de esta extraordinaria serie. El rasgo distintivo es su característica manilla: 160 líneas finas y pulidas se combinan para crear una forma ligeramente inclinada hacia el exterior que recuerda a un tulipán abierto.





— Einhebel-Brausemischer Unterputz  
 — Single lever shower mixer for concealed installation  
 — Mezclador empotrado monomando  
 #WT4210010010

— **Duscherlebnis.** Den Brausemischer gibt es wahlweise mit Umstellventil für Hand- und Kopfbrause oder für eine einzelne Brause.

— **Shower experience.** The shower mixer is optionally available with a diverter valve for hand and overhead showers as well as for purely hand shower operation.

— **Experiencia en la ducha.** La grifería de ducha puede suministrarse opcionalmente con una válvula de desvío para utilizar a la vez la teleducha y la ducha fija o solo la teleducha.



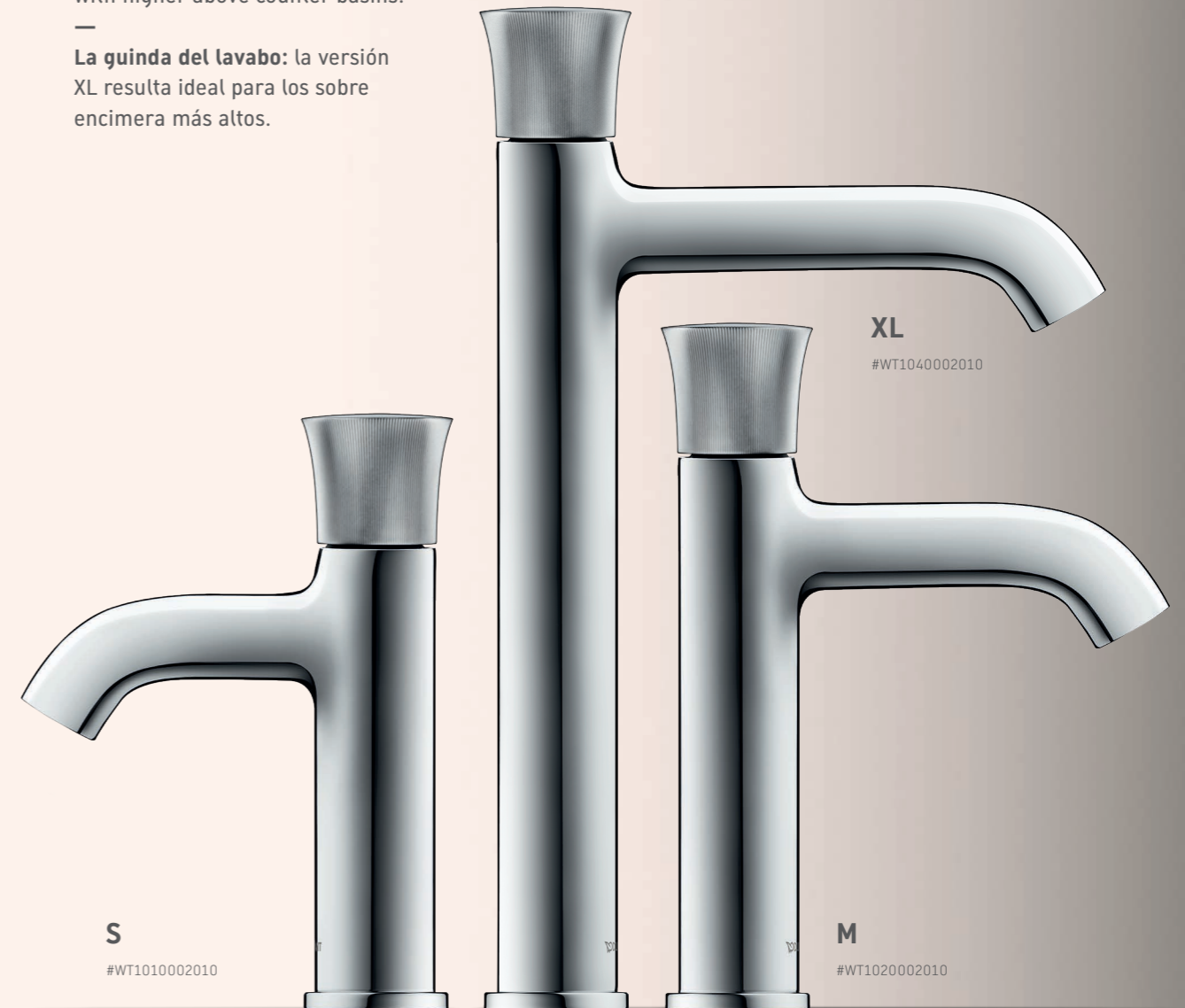
— Einhebel-Wannenmischer bodenstehend  
 — Freestanding bath mixer  
 — Mezclador monomando de pie con teleducha para bañera  
 #WT5250000010

# White Tulip

— **Krönung des Waschplatzes:** Die XL-Variante ist ideal geeignet für Waschplätze mit höheren Aufsatzbecken.

— **The crowning glory of the washing area:** The XL version is ideally suited for washing areas with higher above counter basins.

— **La guinda del lavabo:** la versión XL resulta ideal para los sobre encimera más altos.





Waschtisch freistehend  
Washbasin freestanding  
Lavabo monolítico

↔ 500 # 270250  
↔ 500 # 270350



Waschtisch, Möbelwaschtisch  
Washbasin, Furniture washbasin  
Lavabo/Lavabo para mueble

↔ 750 ↗ 490 # 236375  
↔ 1050 ↗ 490 # 236310



Möbelwaschtisch  
Furniture washbasin  
Lavabo para mueble

↔ 500 # 236550



Handwaschbecken, Möbelhandwaschbecken  
Handrinse basins, Furniture handrinse basin  
Lavamanos, Lavamanos para mueble

↔ 450 ↗ 330 # 073745



Aufsatzbecken  
Above counter basin  
Lavabo sobre encimera

↔ 430 # 236243



Wand-Bidet  
Bidet wall-mounted  
Bidé suspendido

↔ 370 ↗ 540 # 229315



Stand-Bidet  
Bidet floor-standing  
Bidé de pie

↔ 370 ↗ 580 # 229310



Wand-WC  
Toilet wall-mounted  
Inodoro suspendido

↔ 370 ↗ 540 # 257609



Stand-WC  
Toilet floor-standing  
Inodoro de pie

↔ 370 ↗ 580 # 200109



Stand-WC Kombination  
Toilet close-coupled  
Inodoro de pie con tanque

↔ 370 ↗ 650 # 219709



Waschtischunterbau  
Vanity unit  
Muebles bajo lavabo

↔ 350 ↗ 410 # WT 4239



↔ 384 ↗ 298 # WT 4240 L/R  
↔ 384 ↗ 298 # WT 4250 L/R



↔ 684 ↗ 458 # WT 4241/4251  
↔ 984 ↗ 458 # WT 4242/4252



↔ 684 ↗ 458 # WT 4341/4351  
↔ 984 ↗ 458 # WT 4342/4352



↔ 800 ↗ 550 # WT 4975/4980  
↔ 1000 ↗ 550 # WT 4976/4981



↔ 1300 ↗ 550 # WT 4977/4982 L/R  
↔ 1300 ↗ 550 # WT 4978/4983 B



↔ 800 ↗ 550 # WT 4985/4990  
↔ 1000 ↗ 550 # WT 4986/4991



↔ 1300 ↗ 550 # WT 4987/4992 L/R  
↔ 1300 ↗ 550 # WT 4988/4993 B



Metalkonsole bodenstehend  
Metal console floor-standing  
Consola metálica al suelo

↔ 684 ↗ 450 # WT 4540  
↔ 984 ↗ 450 # WT 4541



↔ 684 ↗ 450 # WT 4543 L/R  
↔ 984 ↗ 450 # WT 4544 L/R



↔ 684 ↗ 450 # WT 4546  
↔ 984 ↗ 450 # WT 4547




Halbhochschrank  
Semi-tall cabinet  
Armario medio

↔ 400 ↗ 240 # WT 1322/1323 L/R



↔ 400 ↗ 360 # WT 1332/1333 L/R

Möbeloberflächen  
Furniture surfaces  
Acabados de mueble



Sensor-Steuerung / Sensor control  
control/Control con sensor

Spiegel mit Beleuchtung  
Mirror with lighting  
Espejo con iluminación

↔ 450 ↗ 50 # WT 7050  
↔ 750 ↗ 50 # WT 7051  
↔ 1050 ↗ 50 # WT 7052  
↔ 1350 ↗ 50 # WT 7053



App-Steuerung / App control  
control/Control con app

↔ 450 ↗ 50 # WT 7060  
↔ 750 ↗ 50 # WT 7061  
↔ 1050 ↗ 50 # WT 7062  
↔ 1350 ↗ 50 # WT 7063



Badewanne Freistehend, Acryl  
Bathtub freestanding, acrylic  
Bañera exenta, Acrílica

↔ 1600 ↗ 800 ↓ 630  
# 700468  
↔ 1800 ↗ 900 ↓ 630  
# 700469



↔ 1400 ↗ 1400 ↓ 630  
# 700470



Einhebel-Waschtischmischer  
Single lever basin mixer  
Mezclador monomando para lavabos

S # WT1010 0020 10



M # WT1020 0020 10



XL # WT1040 0020 10



Einhebel-Bidetmischer  
Single lever bidet mixer  
Mezclador monomando para bidé

# WT2400 0010 10



Einhebel-Waschtischmischer Unterputz  
Single lever basin mixer for concealed installation  
Mezclador monomando para lavabos, mural

# WT1070 0040 10



Einhebel-Brausemischer Unterputz  
Single lever shower mixer for concealed installation  
Mezclador monomando para ducha, empotrado

# WT4210 0100 10



# WT4210 0120 10  
# WT5210 0120 10  
# WT5210 0180 10



Einhebel-Wannenmischer bodenstehend  
Freestanding bath mixer  
Mezclador monomando para bañera, de pie

# WT5250 0000 10

More details  
duravit.com/whitetulip



Alle Maßangaben in mm/All dimensions in mm/Todas las dimensiones en mm



# Starck T

Design by Philippe Starck

Duravit und Philippe Starck präsentieren die Accessoires Starck T, die funktionale Stringenz mit organischen Formen verbinden. Der fließende Übergang von der runden Basis in die geometrische „T“-Form erinnert an die Verästelung eines Baumes. Ein Gestaltungselement, das eine wiederkehrende, ikonische Signatur der Serie bildet. Ein Statement für alle modernen Designbäder.



Duravit and Philippe Starck present the accessories line Starck T, which combines functional rigor with organic forms. The fluid transition from the round base to the geometric “T”-shape is reminiscent of the branching shape of a tree. A design element that picks up a recurrent, iconic signature of the range. A statement for all contemporary designer bathrooms.

Duravit y Philippe Starck presentan los accesorios Starck T, que combinan una estricta funcionalidad con formas orgánicas. La transición fluida entre la base redonda y la forma geométrica en «T recuerda» a la ramificación de un árbol. Un elemento de diseño que conforma una firma icónica y reiterada de la serie. Una declaración de intenciones de todos los baños de diseño moderno.

Accessoires für alle Anwendungen: Starck T umfasst 16 Elemente. Die hohe Qualität von Material und Verarbeitung garantiert eine lange Lebensdauer. In Design und Material passend zu allen Duravit Serien, vervollständigt das Starck T Accessoiresprogramm die Badeinrichtung.

Accessories for all applications: Starck T comprises 16 elements. The high quality of the material and workmanship guarantees durability. Matching all Duravit series in terms of both design and material, the Starck T accessory range rounds off any bathroom furnishing project.

Accesorios para todas las aplicaciones: Starck T incluye 16 elementos. La elevada calidad del material y su elaboración garantizan una prolongada vida útil. Con un diseño y materiales adecuados para todas las series de Duravit, la gama de accesorios Starck T completan el equipamiento del baño.



10 Chrom, Chrome, Cromado

46 Schwarz Matt, Black Matt, Negro mate



↔ 50 ↗ 73 #0099291000  
Handtuchhaken, Towel hook, Gancho toallero



↔ 60 ↗ 76 #0099301000  
Handtuchhaken doppelt, Double towel hook, Gancho toallero doble



↔ 50 ↗ 465 #0099411000  
Handtuchhalter, Towel rail, Toallero



∅ 210 ↗ 73 #0099471000  
Handtuchring, Towel ring, Aro toallero



↔ 65 ↗ 98 #0099311000  
Glashalter, Glass holder, Portavasos



↔ 60 ↗ 126 #0099351000  
Seifenspender, Soap dispenser, Dosificador de jabón



↔ 140 ↗ 119 #0099331000  
Seifenschale, Soap dish, Jabonera



↔ 610 ↗ 73 #0099421000  
Badetuchhalter, Bath towel rail, Toallero de baño



↔ 610 ↗ 232 #0099441000  
Handtuchablage, Towel shelf, Estante toallero



↔ 810 ↗ 73 #0099431000  
Badetuchhalter, Bath towel rail, Toallero de baño



↔ 80 ↗ 80 #0099451000  
Bürstengarnitur bodenstehend, Brush set floor-standing, Conjunto de escobilla de pie



↔ 80 ↗ 118 #0099461000  
Bürstengarnitur wandhängend, Brush set wall-mounted, Conjunto de escobilla suspendido



↔ 50 ↗ 73 #0099391000  
Reserverollenhalter, Spare paper holder, Soporte para rollo de recambio



↔ 125 ↗ 83 #0099401000  
Papierrollenhalter mit Deckel, Paper holder with cover, Portarrollos con tapa



↔ 255 ↗ 76 #0099381000  
Papierrollenhalter doppelt, Double paper holder, Portarrollos doble



↔ 152 ↗ 76 #0099371000  
Papierrollenhalter, Paper holder, Portarrollos

Alle Maßangaben in mm/All dimensions in mm/Todas las dimensiones en mm

# Cape Cod

Design by Philippe Starck

Durch innovative Materialien entstehen bei der Serie Cape Cod außergewöhnliche Formen und ein einzigartig authentischer Look. Waschschalen mit nur 5 mm Randstärke, hochelegante Badmöbel und spektakuläre Wannen werden haptisch sowie optisch zum Erlebnis. Jetzt mit neuen spannenden Ergänzungen für Bäder mit kleinem Grundriss.

The Cape Cod series uses innovative materials to create unusual shapes and a unique authentic look. Washbasins that are only 5 mm thick, elegant bathroom furniture, and spectacular bathtubs offer both a visual and haptic experience. Now with new and exciting additions designed for smaller bathrooms.

La serie Cape Cod utiliza materiales innovadores para crear formas extraordinarias y un aspecto único y auténtico. Los lavabos de apenas 5 mm de grosor, el mobiliario de baño sumamente elegante y las espectaculares bañeras se convierten en una experiencia táctil y visual. Ahora con nuevos complementos cautivadores para baños de planta pequeña.





So komfortabel wie platzsparend: die neue 1650 x 780 mm große freistehende Badewanne. Die organischen Formen lassen sich dank des innovativen Werkstoffs DuraSolid® realisieren. Perfekt passend dazu: die freistehende Wannenarmatur der Serie C.1.

Comfortable, yet space-saving: the new 1650 x 780 mm freestanding bathtub. Organic shapes can be achieved thanks to the innovative DuraSolid® material. The perfect match: freestanding bath faucet from the C.1 series.

La nueva bañera exenta de 1650 x 780 mm ahorra espacio sin dejar de ser cómoda. Las formas orgánicas y los bordes delicados son posibles gracias al innovador material DuraSolid®. La grifería de pie para bañera C.1 combina perfectamente.



1650 x 780 mm



Neu: der Cape Cod Waschtisch mit keramischer Konsolen- und Ablageplatte. Durch den Materialmix aus Chrom und Keramik entsteht ein hochelegantes Ensemble mit 700 x 500 mm.

New: Cape Cod washbasin with ceramic console panel and storage shelf. The mix of chrome and ceramic creates an extremely elegant ensemble at 700 x 500 mm.

Nuevo: lavabo Cape Cod con encimera cerámica y estante de almacenamiento. La mezcla de cromado y cerámica crea un conjunto sumamente elegante con una medida de 700 x 500 mm.



More details  
duravit.com/capecod





↔ 430 ↗ 430 # 234043



↔ 550 ↗ 400 # 234755



ø 430 # 232843



↔ 400 ↗ 360 # 232840



↔ 460 ↗ 460 # 234046



ø 480 # 232848



↔ 500 ↗ 405 # 233950



↔ 700 ↗ 500 # 233970

Rimless



↔ 570 ↗ 370 # 252809\*  
↔ 570 ↗ 370 # 252909\* (Rimless)  
↔ 600 ↗ 370 # 216909\* (Back-to-wall)  
↔ 480 ↗ 370 # 253009\* (Rimless)

\* Aus hygienischen Gründen außen Weiß Seidenmatt und innen Weiß glänzend. Wahlweise auch mit HygieneGlaze.

\* For reasons of hygiene: White Satin Matt on the outside and glossy White on the inside. Optionally available with HygieneGlaze.

\* Por razones de higiene, exterior blanco mate satén e interior blanco brillante. Opcionalmente, también con HygieneGlaze.



↔ 1650 ↗ 780 ↓ 470  
# 700459



Freistehend/Freestanding/  
Exenta

Badewanne, DuraSolid® A  
Bathtub, DuraSolid® A  
Bañera, DuraSolid® A

↔ 1855 ↗ 885 ↓ 485  
# 700330



Ecke links/Corner left/  
Rinconera izquierda

↔ 1900 ↗ 900 ↓ 485  
# 700362



Vorwandversion/Back-to-wall/  
Delante de pared

↔ 1900 ↗ 900 ↓ 485  
# 700364



Ecke rechts/Corner right/  
Rinconera derecha

↔ 1900 ↗ 900 ↓ 485  
# 700363



↔ 766 ↓ 1106 # CC 9641



↔ 450 ↓ 900 # CC 9643



↔ 1120 ↗ 570 # CC 9532 0 85 85  
85 Weiß Hochglanz, White High Gloss, Blanco brillante



↔ 1120 ↗ 570 # CC 9533 0 85 85  
85 Weiß Hochglanz, White High Gloss, Blanco brillante



↔ 700 ↗ 480 # CC 9534 0 85 85  
85 Weiß Hochglanz, White High Gloss, Blanco brillante



↔ 1120 ↗ 570 # CC 9532 0 77 77  
77 Amerik. Nussbaum Massiv, American Walnut solid, Nogal americano macizo



↔ 1120 ↗ 570 # CC 9532 0 81 81  
81 Weißbuche Massiv, White Beech solid, Haya blanca maciza



↔ 700 ↗ 500 # CC 9535 0 85 85  
85 Weiß Hochglanz, White High Gloss, Blanco brillante



↔ 1120 ↗ 570 # CC 9532 0 76 76  
76 Europäische Eiche Massiv, European Oak solid, Roble europeo macizo



↔ 1120 ↗ 570 # CC 9532 0 95 95  
95 Eiche Vintage Massiv, Vintage Oak solid, Roble Vintage macizo

More details  
duravit.com/capecod



Alle Maßangaben in mm/All dimensions in mm/Todas las dimensiones en mm

# ME by Starck

Design by Philippe Starck

Individualität durch Reduktion. Eine Badserie, die durch Zurückhaltung auffällt. ME by Starck eröffnet durch reduziertes Design unzählige Kombinationsmöglichkeiten und zeigt, dass weniger manchmal mehr ist. Pur, elegant, natürlich oder völlig unangepasst – ME bietet maximale Gestaltungsfreiheit. Umso mehr dank der neuen Programmergänzungen.

—  
Individuality through reduction. A bathroom series that stands out because of its restraint. With its reduced design, ME by Starck opens up endless combination options and demonstrates that less is sometimes more. Pure, elegant, natural, or raw – ME offers maximum freedom for individualization. Even more exciting new additions to the range.

—  
Individualidad a través de la reducción. Una serie de baño que destaca por su moderación. Gracias a su diseño minimalista, ME by Starck permite crear numerosas combinaciones y demuestra que, a veces, menos es más. ME ofrece la máxima libertad de diseño: elegante, natural o inconformista. Más aún gracias a las nuevas incorporaciones al programa.



Neu: der Waschtisch 530 x 430 mm, wahlweise in Weiß glänzend oder Weiß Seidenmatt. Wie alle Waschtische der Serie überzeugt er durch filigranes Design, schmalen Rand und tiefes Innenbecken.

—  
New: 530 x 430 mm washbasin, in White or White Satin Matt versions. Like all washbasins in the series, it is impressive with its filigree design, narrow rim and deep inner basin.

—  
Novedad: lavabo de 530 x 430 mm, en blanco brillante o satén mate. Como todos los lavabos de la serie, impresiona por su diseño refinado, su borde fino y la profundidad de su seno.

new



Vielseitigkeit durch formale Reduktion: die Idee zieht sich durch die gesamte Serie und lässt zahlreiche Varianten zu. Ob klein oder groß, Einzel- oder Doppelwaschplatz, oder in Kombination mit Waschtischunterbauten.

—  
Versatility through minimized form: this concept runs through the entire series and enables a wide range of options. Small or large versions, single or double wash stands, or in combination with vanity units.

—  
Versatilidad gracias a la reducción en las formas: la idea está presente en toda la serie y permite infinidad de variantes. Puede ser grande, pequeño, de doble seno o sencillo, o en combinación con un mueble para lavabo.

ME  
by  
STARCK®



More details  
[duravit.com/mebystarck](https://duravit.com/mebystarck)



Rimless

Dank der innovativen Spültechnologie Duravit Rimless® besonders gründlich, auch bei kleiner Spülmenge.

—  
The innovative Duravit Rimless® flushing technology ensures thorough flushing even with a small flushing volume.

—  
Limpieza particularmente profunda gracias a la innovadora tecnología de descarga Rimless® de Duravit incluso con cantidades de descarga reducidas.



Waschtisch  
Washbasin  
Lavabo

↔ 550 ↗ 440 # 233555    ↔ 600 ↗ 400 # 234360  
↔ 600 ↗ 460 # 233560  
↔ 650 ↗ 490 # 233565



Möbelwaschtisch  
Furniture washbasin  
Lavabo para mueble

↔ 530 ↗ 430 # 233653    ↔ 1030 ↗ 490 # 233610    ↔ 630 ↗ 400 # 234263    ↔ 830 ↗ 490 # 234583    ↔ 830 ↗ 490 # 234683  
↔ 630 ↗ 490 # 233663    ↔ 1230 ↗ 490 # 233612    ↔ 830 ↗ 400 # 234283



↔ 1300 ↗ 490 # 233613    ↔ 1230 ↗ 490 # 236112    ↔ 1230 ↗ 490 # 236112



Handwaschbecken  
Handrinse basin  
Lavamanos

Möbelhandwaschbecken  
Furniture handrinse basin  
Lavamanos para mueble

↔ 450 ↗ 320 # 071945    ↔ 435 ↗ 380 # 072243    ↔ 400 ↗ 220 # 071740    ↔ 430 ↗ 300 # 072343



Aufsatzbecken  
Above counter basin  
Lavabo sobre encimera

Einbauwaschtisch  
Vanity basin  
Lavabo empotrado

Halbeinbauwaschtisch  
Semi-recessed basin  
Lavabo semi empotrado

↔ 420 ↗ 420 # 033342    ↔ 550 ↗ 420 # 033452    ↔ 490 ↗ 365 # 030549    ↔ 550 ↗ 455 # 037855



Wand-WC  
Toilet wall-mounted  
Inodoro suspendido

↔ 370 ↗ 570 # 252809  
↔ 370 ↗ 570 # 252909 Rimless



↔ 370 ↗ 480 # 253009



↔ 370 ↗ 570 # 257909



Dusch-WC SensoWash®  
Shower-toilet SensoWash®  
Asiento de lavado SensoWash®

↔ 370 ↗ 570 # 252959



↔ 370 ↗ 570 # 257959



Stand-WC  
Toilet floor-standing  
Inodoro de pie

↔ 370 ↗ 600 # 216909



Stand-Bidet  
Bidet floor-standing  
Bidé de pie

↔ 370 ↗ 650 # 217009



Dusch-WC SensoWash®  
Shower-toilet SensoWash®  
Asiento de lavado SensoWash®

↔ 370 ↗ 600 # 216959



Wand-Bidet  
Bidet wall-mounted  
Bidé suspendido

↔ 370 ↗ 570 # 228815



↔ 370 ↗ 480 # 229015



↔ 370 ↗ 600 # 228910



↔ 300 ↗ 355 # 281430



↔ 300 ↗ 350 # 280930



↔ 300 ↗ 350 # 281230

Keramikfarben  
Sanitary colors  
Color ceramica

- 00 Weiß, White, Blanco
- 26 Weiß / Weiß Seidenmatt, White / White Satin Matt, Blanco / Blanco satén mate
- 32 Weiß Seidenmatt, White Satin Matt, Blanco satén mate

More details  
[duravit.com/mebystarck](http://duravit.com/mebystarck)



Alle Maßangaben in mm/All dimensions in mm/Todas las dimensiones en mm

# SensoWash® Starck f

Design by Philippe Starck

Download on the  
App Store

DOWNLOAD FOR  
ANDROID



Maximaler Komfort, kompromisslos puristische Optik – die neue Dusch-WC Generation SensoWash® Starck f überzeugt durch modernste, komfortstiftende Technologie und erfüllt die höchsten Ansprüche an nachhaltiges Design. Intuitiv konfigurier- und steuerbar per Fernbedienung oder SensoWash® App.

—  
Maximum comfort, an uncompromisingly puristic look – the new generation SensoWash® Starck f shower-toilets excel with latest, comfort-enhancing technology, and fulfill the highest standards in sustainable design. Intuitive to configure and operate by remote control or via the SensoWash® app.

—  
Máximo confort y un aspecto purista sin concesiones – la nueva generación de asientos de lavado SensoWash® Starck f convence por su moderna tecnología que brinda comodidad y satisface los más altos niveles de exigencia en diseños sostenibles. Se puede configurar y controlar intuitivamente con un mando a distancia o con la aplicación SensoWash®.



More details  
[duravit.com/sensowashstarckf](https://duravit.com/sensowashstarckf)

# HygieneFlush

A clean result thanks to the best performance.

Saubereres Ergebnis dank bester Performance. Mit HygieneFlush beginnt eine neue Ära der Sauberkeit. Die von Duravit entwickelte innovative Spültechnologie besticht durch einen extrem kraftvollen Spülstrom, der die gesamte Innenfläche des WCs einwandfrei und ohne Überspritzen reinigt. In Kombination mit der antibakteriellen Keramikglasur HygieneGlaze entsteht ein bislang unerreichtes Niveau an Hygiene und Sauberkeit, das jede WC-Bürste obsolet macht.

A clean result thanks to the best performance. A new era of cleanliness starts with HygieneFlush. The innovative flushing technology developed by Duravit is impressive with its extremely powerful flushing flow, which cleans the entire inner surface of the toilet perfectly and without splashing. In combination with the HygieneGlaze antibacterial ceramic glaze, a previously unattained level of hygiene and cleanliness is created, making toilet brushes obsolete.

Limpieza total gracias al mejor rendimiento. HygieneFlush marca el comienzo de una nueva era de higiene. La innovadora tecnología de descarga desarrollada por Duravit destaca por su flujo extremadamente potente que limpia toda la zona interior del inodoro de manera impecable y sin salpicaduras. En combinación con el vitrificado cerámico antibacteriano HygieneGlaze surge un nivel sin precedentes de higiene y limpieza que convierte cualquier escobilla para el inodoro en cosa del pasado.





Neuartige durchdachte **Wasserführung** für ideale Ausspülung/  
 Innovative, well thought-out **water flow** for ideal flushing/  
**Flujo de descarga** moderno y bien concebido para un enjuague ideal

**Kraftvoller** rotierender Spülstrom durch zwei versetzte Öffnungen/  
**Powerful** rotating flush via two offset openings/  
**Potente** flujo de descarga rotatorio a través de dos aberturas separadas

**Perfekte Bspülung** des vorderen Bereichs ohne Überspritzen/  
**Perfect rinsing** of the front bowl area without splashing/  
**Lavado perfecto** de la zona anterior sin salpicaduras

**Umweltfreundlich** aufgrund geringen Wasserverbrauchs/  
**Environmentally friendly** due to low water consumption/  
**Respetuoso con el medio ambiente** por su uso reducido de agua

Zwei versetzte Öffnungen sorgen dafür, dass der kraftvolle Spülstrom in Rotation gebracht wird. Der WC-Innenraum wird bis unter den Rand gesäubert, ohne Überspritzen.

Two offset openings ensure that the powerful flushing flow is set in rotation. The interior of the toilet is cleaned right up to the edge, without splashing.

Las dos aberturas separadas se encargan de que el potente flujo de descarga comience a rotar. La zona interior del inodoro se limpia hasta el borde sin salpicaduras.

Bestmögliche **Reinigung** der gesamten Innenfläche bis an den Rand/  
 Best possible **cleaning** of the entire inner surface up to the edge/  
 La mejor **limpieza** posible de la superficie interior hasta el borde



Optimale **Hygiene** durch antibakterielle Keramikglasur HygieneGlaze/  
 Optimum **hygiene** thanks to the antibacterial HygieneGlaze ceramic glaze/  
**Higiene** óptima gracias al vitrificado cerámico antibacteriano HygieneGlaze

Offene Duravit Rimless® **Spülrandgestaltung**/  
 Open Duravit Rimless® **flush rim design**/  
**Diseño de canal de lavado** abierto Duravit Rimless®





HygieneFlush ist erhältlich für das Wand-WC der Komplettbadserie White Tulip. Die Keramik besticht durch ihr außergewöhnliches Design, das die Form einer blühenden Tulpe aufgreift.

HygieneFlush is available for the wall-mounted toilet in the White Tulip complete bathroom range. The ceramic is captivating with its unusual design, which is shaped like a blooming tulip.

HygieneFlush está disponible para el inodoro suspendido de la serie de baño completa White Tulip. La cerámica destaca por su diseño extraordinario, que toma la forma de un tulipán floreciente.

Zudem gibt es HygieneFlush für die Wand-WCs der Badserie ME by Starck, auch in Verbindung mit SensoWash®. Die zurückhaltende Formgebung der Keramik bietet genügend Freiraum für jeden individuellen Einrichtungsstil.

HygieneFlush for wall-mounted toilets is also available in the ME by Starck bathroom range, also in conjunction with SensoWash®. The subtle shape of the ceramic offers enough space for every individual furnishing style.

HygieneFlush está disponible además para los inodoros suspendidos de la serie de baño ME by Starck, también en conjunto con SensoWash®. Las formas sobrias de la cerámica ofrecen suficiente libertad para un estilo individual.



White Tulip  
Design by Philippe Starck  
# 257609 + # 002709



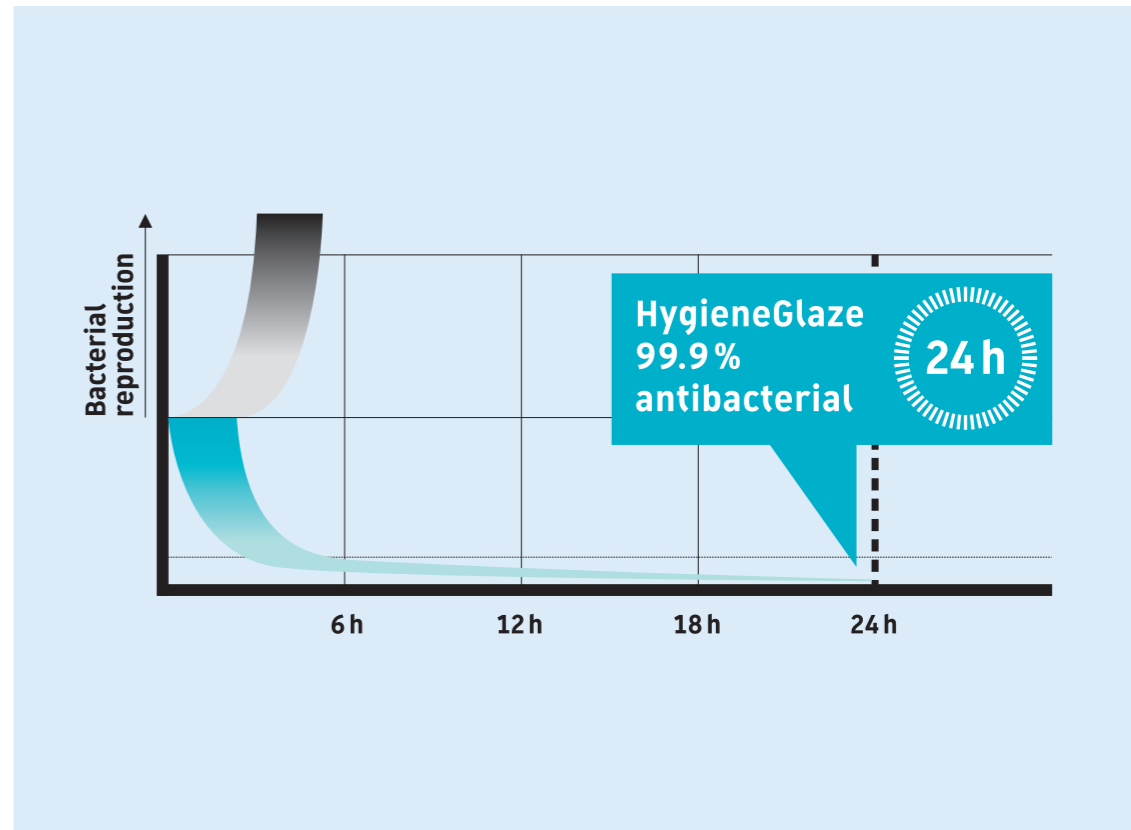
ME by Starck  
Design by Philippe Starck  
# 257909 + # 002009



More details  
[duravit.com/hygieneflush](https://duravit.com/hygieneflush)



# HygieneGlaze



HygieneGlaze setzt einen neuen Hygienestandard. Bereits nach sechs Stunden sind 90 %, nach 24 Stunden 99,9% der Bakterien abgetötet. Die antibakterielle Glasur wird bis an den Rand von Toilette und Urinal eingebrannt und entfaltet ihre Funktion dort, wo Bakterien besonders häufig auftreten.

HygieneGlaze sets a new standard in hygiene. After six hours, 90 % of bacteria are inhibited. After 24 hours, this percentage rises to 99.9%. Baked into the ceramic, the antibacterial glaze extends from the interior to the rim of the toilet or urinal, and is thus effective in the areas particularly susceptible to the accumulation of bacteria.

HygieneGlaze establece un nuevo estándar de higiene. El 90 % de las bacterias se inhiben después de solo seis horas, y el 99,9 % después de 24 horas. El esmalte antibacteriano vitrificado por cocción hasta el borde del inodoro y el urinario actúa justamente donde se originan las bacterias.



More details  
[duravit.com/hyieneglaze](https://duravit.com/hyieneglaze)



T H I S

I S

N E O



D-Neo ist eine Badezimmer-Revolution: großes Design und höchste Qualität zu einem attraktiven Preis. Der belgische Designer Bertrand Lejoly beweist mit dieser ausdrucksstarken Komplettbadserie sein außerordentliches Gespür für Innenarchitektur. Er selbst beschreibt seinen Stil als ausgefeilte Schlichtheit. Was geradlinig-geometrisch und unaufgeregt wirkt, wird mit jeder Betrachtung klarer, denn die klare Formgebung der Serie fügt sich perfekt in den Raum ein, ohne sich unterzuordnen.

D-Neo is a bathroom revolution: great design and top quality at an attractive price. The Belgian designer Bertrand Lejoly demonstrates his extraordinary feeling for interior design with this expressive complete bathroom range. He himself describes his style as refined simplicity. The linear, geometric and calm appearance becomes clearer with every glance, because the clear design of the range fits perfectly into the room, with absolute self-assurance.

D-Neo es la revolución del baño: gran diseño y máxima calidad a un precio atractivo. El diseñador belga Bertrand Lejoly demuestra una vez más su increíble olfato para el diseño de interiores con esta expresiva serie completa para el baño. Él mismo describe su estilo como una refinada simplicidad. Lo que parece geométrico, rectilíneo y sin emoción se hace más evidente cada vez que se mira, porque el claro diseño de la serie se integra perfectamente en el espacio sin dejarse dominar por él.



Design by

**B E R T R A N D  
L E J O L Y**

# THIS IS EVERY YOU

D-Neo ist der Allrounder unter den Komplettbadserien mit einem Design, das Freiräume schafft. Es gibt der Entfaltung des individuellen Stils Designelemente an die Hand, die mehr als nur Funktionalitäten abbilden. Die Handwaschbecken, Waschtische, Möbelwaschtische und Aufsatzbecken in 23 verschiedenen Größen und Varianten, die WCs mit passenden Bidets, vielfältige Wannen- und Spiegeloptionen und Möbel mit 13 unterschiedlichen Oberflächen sowie eine passende Armaturenreihe laden zum Kombinieren ein.

D-Neo is the all-rounder in the complete bathroom range, with a design that creates freedom. The development of the individual style design elements represent more than just functionality. The handrinse basins, washbasins, vanity units and above counter basins in 23 different sizes and variants, the toilets with matching bidets, a wide range of bath and mirror options and furniture with 13 different surfaces and a matching range of fittings are perfect for combining.

D-Neo es el todoterreno entre las series de baño completas, gracias a un diseño que ofrece libertad. Los elementos de diseño de estilo individual se desarrollan para lograr mucho más que únicamente funcionalidad. Los lavamanos, los lavabos para mueble y los lavabos sobre encimera en 23 tamaños y variantes diferentes, además de los inodoros con bidé a juego, una amplia gama de opciones de bañeras y espejos y muebles con 13 superficies diferentes, así como una gama de grifería a juego resultan perfectos para crear distintas combinaciones.



D-Neo ist für jeden Alltag und alle Facetten des Familienlebens gemacht. Hier verbindet sich nordischer Purismus mit emotionaler Eleganz und kompromissloser Funktionalität – wie Stauraummöglichkeiten, offene Regale und Ablageflächen.

D-Neo is made for every day life and for all facets of family life. Here, Nordic purism is combined with emotional elegance and uncompromising functionality – with features like storage space, open shelves and storage surfaces.

La serie D-Neo está creada para la vida cotidiana y todas las facetas de la vida familiar. El purismo nórdico se combina con la elegancia emocional y una funcionalidad sin concesiones que se traduce en amplios espacios de almacenamiento, estantes abiertos y prácticas superficies para depositar objetos.



# THIS IS LIFE

Möbel in edler Eiche Natur Optik laden zum Gestalten mit Accessoires aus natürlichen Materialien ein. D-Neo schafft Wohlfühlatmosphäre in einem lebendigen Zuhause.

Furniture in a sophisticated Natural Oak look invites you to get creative with accessories made of natural materials. D-Neo creates a feel-good atmosphere in a lively home.

Los muebles con un acabado Roble Natural invitan a decorar con accesorios de materiales naturales. D-Neo logra una atmósfera de bienestar en un hogar repleto de vida.



D-Neo Aufsatzbecken (Ø 400 mm), Waschtischunterbau mit offenem Regal in Eiche Natur (30), D-Neo Armatur in L

D-Neo washbowl (Ø 400 mm), vanity unit with open shelves in Natural Oak (30), D-Neo L faucet

D-Neo lavabo sobre encimera (Ø 400 mm), mueble bajo lavabo con estante abierto en Roble natural (30), grifería D-Neo L





Die D-Neo Möbel sind echte Stauraum-Wunder. Der wandhängende Waschtischunterbau sorgt mit zwei Auszügen, passender Inneneinteilung sowie zwei offenen Regalfächern für praktische Ablageflächen. Ein stimmiges Gesamtbild entsteht durch den ergonomisch geformten Griff mit diamant-schwarzer Oberfläche, der die Rundung der Konsolenplatten und der Waschtische aufnimmt. Die runden Aufsatzschalen (Ø 400 mm) können nebeneinander oder einzeln platziert werden.

D-Neo furniture pieces are real storage space miracles. The wall-mounted vanity unit with two pull-out compartments, matching interior systems and two open shelves provides practical storage space. A harmonious overall picture is created by the ergonomically shaped handle with a diamond black surface, which picks up the curve of the console panels and the washbasins. The round washbowls (Ø 400 mm) can be placed side by side or individually.

Los muebles D-Neo resultan auténticas maravillas para guardar productos. Con sus dos cajones y sus dos estantes abiertos, el mueble bajo encimera suspendido hace juego con el diseño del baño y ofrece prácticas superficies de almacenamiento. Un tirador de forma ergonómica con acabado en color negro diamante recoge la curvatura de las encimeras y los lavabos, y crea una imagen de conjunto armoniosa. Los lavabos sobre encimera redondos (de 400 mm de diámetro) pueden instalarse uno al lado del otro o individualmente.



Der rechteckige Spiegel mit LED Randlichtfeld oben sorgt für eine perfekte Waschplatzbeleuchtung.

The rectangular mirror with LED single light field provides perfect wash place lighting.

El espejo rectangular con luz LED en la parte superior proporciona una iluminación perfecta del lugar de lavado.



Kompromisslose Hygiene: alle D-Neo WCs sind mit der Duravit Rimless® Technologie ausgestattet und optional mit der antibakteriellen HygieneGlaze Keramikglasur verfügbar. Neben der Hygiene bekommt auch die Dauerhaftigkeit ein Upgrade, denn für alle Keramiken der Serie gibt es ab sofort eine lebenslange Garantie\*. Die D-Neo WCs und Bidets sind in wandhängender und bodenstehender Version verfügbar.

Uncompromising hygiene: All D-Neo toilets are equipped with Duravit Rimless® technology and optionally available with the antibacterial HygieneGlaze ceramic glaze. In addition to hygiene, durability is also getting an upgrade, because now all ceramics in the range have a lifetime warranty\*. D-Neo toilets and bidets are available in wall-mounted and floor-standing versions.

Higiene sin concesiones: todos los inodoros D-Neo cuentan con tecnología Rimless® de Duravit y también se encuentran disponibles de forma opcional con el vitrificado cerámico antibacteriano HygieneGlaze. Además de la higiene, la durabilidad también mejora, ya que todas las cerámicas de la serie disponen ahora de una garantía de por vida\*. Los inodoros y bidés D-Neo se encuentran disponibles en versión suspendida y de pie.



↔ 370 ↗ 540 # 257709



↔ 370 ↗ 580 # 200309



↔ 370 ↗ 540 # 229515



↔ 370 ↗ 580 # 229510



Vielfältige Entspannungsmöglichkeiten: die D-Neo Einbauwanne aus Sanitäracryl mit einer Rückenschräge ist in fünf Größen von 1500 x 750 bis 1800 x 800 mm erhältlich. Die große Version ist auch mit zwei Rückenschrägen verfügbar. Alle Varianten sind als Whirlwanne mit Jet Project System erhältlich. Sechs an den Seitenwänden angeordnete Wasser-Luft-Düsen sorgen für den Massage-Effekt.

A wide range of relaxation options: The D-Neo built-in tub made of sanitary acrylic with a sloping back is available in five sizes from 1500 x 750 to 1800 x 800 mm. The large version is also available with two sloping backs. All versions are available as a whirltub with the Jet Project System. Six water-air nozzles arranged on the side walls provide the massage effect.

Diversas opciones para relajarse: la bañera empotrada D-Neo de acrílico sanitario con inclinación dorsal se encuentra disponible en cinco tamaños de 1500 x 750 hasta 1800 x 800 mm. La versión grande también puede disponer de dos inclinaciones dorsales. En todas las variantes existe la versión con hidromasaje con el sistema Jet Project. El efecto de masaje se logra con seis jets de agua y aire instalados en los laterales.







D-Neo Möbelwaschtisch asymmetrisch (800 mm) mit Waschtischunterbau und Halbhochschrank in Eiche Schwarz (16), runder Spiegel und D-Neo Armatur in M

D-Neo asymmetric furniture washbasin (800 mm) with vanity unit and semi-tall cabinet in Black Oak (16), round mirror and D-Neo M faucet

D-Neo lavabo para mueble asimétrico (800 mm) con mueble bajo lavabo y armarios medios en Roble negro (16), espejo redondo y grifería D-Neo M

# THIS IS PURE

In der Reduktion liegt die Kraft. Das Weglassen von Überfluss ist die Maxime eines neuen Lebensstils. Mit D-Neo transformiert sich das Bad zum Ruhepol und steht so der Reizüberflutung des modernen Lebens gegenüber. Die klare Formensprache und Möbel mit der neuen Oberfläche Eiche Schwarz beruhigen das Auge und eröffnen Raum, sich bei den alltäglichen Ritualen mit neuer Energie zu beleben.

Its power is in its minimalism. Doing away with excess is the maxim of a new lifestyle. With D-Neo, the bathroom is transformed into an oasis of calm to counteract the overstimulation of modern life. The clear design and furniture with the new Black Oak surface, are calming to the eye and open up space to revitalize yourself with new energy during everyday rituals.

En la reducción está la fuerza. La eliminación de los excesos es la máxima de un nuevo estilo de vida. D-Neo transforma el baño en un remanso de paz para afrontar la sobrecarga de estímulos de la vida moderna. El lenguaje de diseño claro y los muebles con el nuevo acabado en roble negro calman la vista y abren el espacio para revitalizarse con energía renovada durante los rituales cotidianos.



↔ 800 ↗ 480 # 236980

Waschtische, Möbelwaschtische  
Washbasins, Furniture washbasins  
Lavabos, Lavabos para mueble



Ein reduzierter Einrichtungsstil lebt von Akzenten. D-Neo bietet gleich mehrere. Ein Highlight: der asymmetrische Waschtisch in 800 mm, der mit dem Waschtischunterbau mit offenen Regalfächern und einem Auszug für viel Ablagefläche sorgt. Die Waschtische, Möbelwaschtische und Handwaschbecken verbindet ein stilistisches Merkmal: der prägnante umlaufende Rand. Ein weiteres optisches Highlight ist der kreisrunde Spiegel aus der Serie Universal Licht & Spiegel, der mit indirektem Licht für eine angenehme Waschplatzbeleuchtung sorgt. Der Spiegel ist mit 700 und 900 mm Durchmesser verfügbar und in der „Best“-Version mit Spiegelheizung ausgestattet. Der Halbhochschrank – hier in Eiche Schwarz – schafft mit vier Glasfachböden jede Menge Platz auf kleinem Raum.

A minimalist furnishing style thrives on special touches. D-Neo offers several. Highlight: the asymmetric 800 mm washbasin, which provides plenty of storage space in combination with the vanity unit with open shelves and a pull-out compartment. The washbasins, vanity units and hand washbasins are linked by a stylistic feature: the distinct surrounding edge. An additional visual highlight is the circular mirror from the Universal Light & Mirror range, which uses indirect light to provide pleasant lighting to the washing area. The mirror is available in 700 and 900 mm diameters and the “Best” version is equipped with mirror heating. The semi-tall cabinet – here in Black Oak – creates plenty of space in a small space with four glass shelves.



Un estilo de decoración reducido se basa en los acentos. D-Neo ofrece varios simultáneamente. Un elemento destacado: el lavabo asimétrico de 800 mm, que junto al mueble bajo lavabo de estantes abiertos y un cajón ofrecen mucho espacio de almacenamiento. El sobrio borde circundante es un rasgo del estilo que caracteriza los lavamanos, lavabos y lavabos para muebles. Otro elemento visual destacado es el espejo circular de la gama universal Espejos y Luz, que proporciona una agradable iluminación del lavabo con luz indirecta. El espejo se encuentra disponible en diámetros de 700 y 900 mm, y en la versión «Best» además incorpora calefacción antivaho. El armario de media altura (aquí en Roble Negro) ofrece gran capacidad de almacenamiento en poco espacio gracias a sus cuatro estantes de cristal.



Ein Badeerlebnis in Reinform ermöglicht diese freistehende Wanne aus DuraSolid®, welche die Formsprache der ovalen D-Neo Aufsatzbecken konsequent fortsetzt. Die samtige Haptik und Optik des von Duravit entwickelten Werkstoffs auf Mineralgussbasis macht die 1600 mm lange und 750 mm breite Wanne zum Blickfang in jedem Badezimmer – egal ob groß oder klein.

A bathing experience in its purest form is created by this freestanding bathtub made of DuraSolid®, which flawlessly picks up the design of the oval D-Neo above counter basin. The velvety feel and look of the cast mineral-based material developed by Duravit makes the 1600 mm long and 750 mm wide bathtub an eye-catcher in every bathroom – large or small.

Esta bañera exenta fabricada en DuraSolid® crea una experiencia de baño pura, y continúa de forma coherente el lenguaje de diseño de los lavabos sobre encimera ovalados D-Neo. El tacto aterciopelado y el aspecto del material de fundición mineral desarrollado por Duravit hacen que la bañera de 1600 mm de largo y 750 mm de ancho resulte un punto de atracción en cualquier baño, ya sea grande o pequeño.

Badewanne freistehend, DuraSolid®  
Bathtub freestanding, DuraSolid®  
Bañera exenta, DuraSolid®





## T H I S   I S   Y O U N G

Vielzahl ist Trumpf. Mit D-Neo kann junger Lifestyle auch im Badezimmer ausgelebt werden. Mit seiner geradlinigen Formgebung und den glänzend weißen Oberflächen harmonisiert die D-Neo Serie auch mit einem bunten Stilmix aus knalligen Farben und kreiert ein stimmiges Gesamtbild. Der Spiegelschrank mit LED Randlichtfeld oben schafft Platz auf kleinstem Raum. Ebenso stilsicher wie praktisch ist der Hochschrank mit fünf Glaseinlegern.

Diversity is the key. With D-Neo, a young lifestyle can also be expressed in the bathroom. With its straight lines and glossy white surfaces, the D-Neo range also harmonizes with a bright mix of styles of bright colors and creates a coherent overall picture. The mirror cabinet with LED edge light field above creates space in the smallest of spaces. The tall cabinet with five glass inserts is both stylish and practical.

La versatilidad triunfa. Con D-Neo se puede gozar de un estilo de vida juvenil también en el baño. Con su diseño rectilíneo y sus superficies blancas brillantes, la serie D-Neo también combina con una mezcla de estilos coloridos brillantes y crea una imagen de conjunto armoniosa. El armario espejo con iluminación LED en la parte superior crea espacio incluso en las estancias más pequeñas. El armario alto con cinco bandejas de cristal resulta igualmente práctico sin perder su estilo.






Der Waschplatz als It-Piece der täglichen Routinen: Der D-Neo Möbelwaschtisch (800 mm) mit prägnantem, umlaufendem Rand und passendem Unterbau mit zwei Auszügen und optionaler Inneneinteilung. Einen besonderen Akzent setzt die D-Neo Armatur. Der flach geformte, vertikal gesetzte Griff zieht sich durch die gesamte Armaturenlinie, von den Waschtischarmaturen über die Bidetarmatur bis hin zu Brause- und Wannemischern.

The washing area as the centerpiece of daily routines: the D-Neo furniture washbasin (800 mm) with a concise, all-round edge and matching vanity unit with two pull-out compartments and optional interior systems. The D-Neo faucet creates a special touch. The flat-shaped, vertically positioned handle runs through the entire line of faucets, from the washbasin faucets and the bidet faucets to the shower and bath mixers.

La zona del lavabo como protagonista de la rutina diaria: el lavabo para mueble D-Neo (800 mm) con un llamativo borde y un mueble a juego con dos cajones y equipamiento interior opcional. La grifería D-Neo pone un acento especial. El tirador plano y vertical llega a toda la gama de grifería, desde la de lavabo hasta la de bidé, pasando por la de ducha y bañera.



D-Neo Möbelwaschtisch (800 mm) mit Waschtischunterbau und Hochschrank in Weiß Matt (18) und D-Neo Armatur in M

D-Neo furniture washbasin (800 mm) with vanity unit and tall cabinet in White Matt (18) and D-Neo M faucet

D-Neo lavabo para mueble (800 mm) con mueble bajo lavabo y armarios altos en Blanco mate (18) y grifería D-Neo M





D-Neo Aufsatzbecken (600 mm), Waschtischunterbau und der Halbhochschrank in Eiche Terra (35), runder Spiegel und D-Neo Armatur in L

D-Neo above counter basin (600 mm), vanity unit and semi-tall cabinet in Oak Terra (35), round mirror and D-Neo L faucet

D-Neo lavabo sobre encimera (600 mm), mueble bajo lavabo y armarios medios en Roble Terra (35), espejo redondo y grifería D-Neo L




THIS  
IS  
NOW

D-Neo ist gleichermaßen vielseitig und entschlossen. Die geradlinige Formensprache lässt jedes einzelne Teil der Serie immer genau am richtigen Platz erscheinen. Durch die neue Oberflächenfarbe Eiche Terra wirken die Möbel dezent, aber gleichzeitig ausdrucksstark. Egal welche Designrends sich im Bad entfalten, diese Welt besticht mit ihrer Ganzheitlichkeit.

D-Neo is both versatile and definitive. The straight lines mean that every single part in the range always appears in exactly the right place. Thanks to the new Oak Terra surface color, the furniture has a subtle, yet expressive effect. Regardless of which design trends develop in the bathroom, this is a world that captivates with its holistic nature.

D-Neo es versátil y audaz al mismo tiempo. El diseño rectilíneo consigue que cada elemento de la serie aparezca siempre en el lugar adecuado. El nuevo acabado en Roble Terra proporciona a los muebles un aspecto discreto sin dejar de ser expresivo. Independientemente de las tendencias de diseño que se desarrollen en el baño, este concepto cautiva en su totalidad.



↔ 700 # LM 7851  
↔ 900 # LM 7853

Spiegel mit Beleuchtung  
Mirror with lighting  
Espejo con luz



↔ 600 ↗ 400 # 237260

Aufsatzbecken  
Above counter basins  
Lavabo sobre encimera



Nicht nur der Eiche Terra Farbton der Möbeloberfläche für den Waschtischunterbau (1000 mm) mit zwei Auszügen und den Halbhochschrank setzt Impulse – auch das großzügige ovale Aufsatzbecken (600 x 400 mm) verleiht dem Waschplatz eine moderne Entschlossenheit. Die Kombination aus wandhängendem D-Neo WC und der Betätigungsplatte A1 von Duravit unterstreicht den Charakter der Serie.

It isn't just the Oak Terra color of the furniture surface for the vanity unit (1000 mm), with two pull-out compartments and the semi-tall cabinet, that sets the scene – the generous oval above counter basin (600 x 400 mm) also gives the washing area a decisively modern look. The combination of the wall-mounted D-Neo toilet and the Duravit A1 actuator plate, underlines the character of the range.

No solo el acabado en Roble Terra de la superficie del mueble para el lavabo (1000 mm) con dos cajones y el armario medio marcan los impulsos: también el generoso lavabo sobre encimera ovalado (600 x 400 mm) confiere al lavabo una determinación moderna. La combinación del inodoro suspendido D-Neo con el pulsador A1 de Duravit subraya el carácter de la serie.

D-Neo Aufsatzbecken (Ø 400 mm),  
Waschtischunterbau in Eiche Terra (35),  
D-Neo-Armatur in L

—  
D-Neo washbowl (Ø 400 mm), vanity  
unit in Oak Terra (35), D-Neo L faucet

—  
D-Neo lavabo sobre encimera (Ø 400 mm),  
muebles para lavabo en Roble Terra (35),  
grifería D-Neo L





Die Konsequenz der D-Neo Serie zeigt sich beim Stauraum und den Ablageflächen, auch in kleineren Räumen. Hier bietet der Waschtischunterbau mit 400 mm Aufsatzbecken in Kombination mit dem Halbhochschrank ausreichend Raum. Für eine angenehme Waschplatzbeleuchtung sorgt das indirekte Licht des kreisrunden Spiegels mit 700 mm Durchmesser.

The effects of the D-Neo range can be seen in its storage space and counter surfaces, even in smaller rooms. The vanity unit and 400 mm above counter basin, in combination with the semi-tall cabinet, offers plenty of space here. Indirect light from the 700 mm diameter circular mirror ensures pleasant lighting for the washing area.

La coherencia de la serie D-Neo se percibe en los espacios de almacenamiento y en las amplias superficies incluso en los espacios más pequeños. En este caso, el mueble bajo encimera y el lavabo sobre encimera de 400 mm, en combinación con el armario medio, ofrece suficiente espacio. La luz indirecta del espejo redondo de 700 mm ilumina cómodamente el lavabo.





# D-Neo

So unaufgeregt wie ausdrucksstark: wie die gleichnamige Komplettbadserie entworfen von Bertrand Lejoly, überzeugen auch die D-Neo Armaturen durch ihren geradlinig-geometrischen Charakter. Der charakteristische schmale Griff zieht sich durch die gesamte Linie. Mit klarer Formgebung fügt sich D-Neo in den Raum ein, ohne sich unterzuordnen – und wird gehobenen Ansprüchen an Design und Funktion gerecht.

—  
Calm, yet expressive: like the complete bathroom series of the same name designed by Bertrand Lejoly, D-Neo fittings also have an impressively linear, geometric character. The characteristic narrow handle runs through the entire range. With its clear design, D-Neo fits into a room with absolute self-assurance – and meets high demands for both design and function.

—  
Calma y expresividad unidas: al igual que la serie de baño completa del mismo nombre diseñada por Bertrand Lejoly, las griferías D-Neo convencen también por su carácter geométrico y rectilíneo. Las características manillas estrechas están presentes en toda la línea. D-Neo se introduce en el cuarto de baño con formas nítidas y sin dejarse dominar para satisfacer las altas exigencias de diseño y funcionalidad.



— Einhebel-Waschtischmischer  
— Single lever basin mixer  
— Mezclador monomando para lavabo  
S # DE1010 0020 10  
M # DE1020 0020 10  
L # DE1030 0020 10



Standard Bedienung  
Standard handling  
Funcionamiento estándar



FreshStart Funktion  
FreshStart function  
Función FreshStart

**Energiesparend:** die FreshStart Funktion. In Mittelstellung startet die Armatur mit kaltem Wasser. Erst bei bewusster Bewegung nach links wird heißes Wasser dazugemischt.

—  
**Energy-saving:** FreshStart function. In the central position, the mixer tap starts off with cold water. Only when you consciously move it to the left, is hot water added.

—  
**Ahorro de energía:** la nueva función FreshStart. En la posición central el agua sale fría de la grifería. Solo comienza a mezclarse con el agua caliente si se mueve intencionadamente hacia la izquierda.

- Einhebel-Wannenmischer Aufputz
  - Single-lever bath mixer for exposed installation
  - Mezclador monomando de bañera visto
- # DE5230 0000 10



Immer die passende Lösung. Im Wannenbereich bietet D-Neo Aufputz- und Unterputzvarianten. Der Griff: funktional und elegant zugleich.

Always the right solution. In the bathtub area, D-Neo offers surface-mounted and concealed versions. The handle: both functional and elegant.

Siempre la solución adecuada. D-Neo está disponible en variantes empotradas y vistas para la zona de la bañera. El tirador: funcional y elegante al mismo tiempo.



# D-Neo

Klare Formensprache im Duschbereich: Aufputz- sowie Unterputzlösungen.

Clear design in the shower area: Surface-mounted and concealed solutions.

Un lenguaje de diseño claro en la zona de la ducha: soluciones empotradas y vistas.





Waschtisch  
Washbasin  
Lavabo

↔ 550 ↗ 440 # 236655  
↔ 600 ↗ 440 # 236660  
↔ 650 ↗ 440 # 236665



Handwaschbecken  
Handrinse basin  
Lavamanos

↔ 450 ↗ 350 # 073845



Aufsatzbecken  
Above counter basin  
Lavabo sobre encimera

↔ 400 ↗ 220 # 073940



↔ 600 ↗ 400 # 237260



↔ 400 ↗ 400 # 237140



Einbauwaschtisch  
Vanity basin  
Lavabo empotrado

↔ 600 ↗ 435 # 035760



↔ 600 ↗ 435 # 035860



Waschtisch, Möbelwaschtisch  
Washbasin, Furniture washbasin  
Lavabo, Lavabo para mueble

↔ 650 ↗ 480 # 236765  
↔ 800 ↗ 480 # 236780  
↔ 1005 ↗ 480 # 236710



↔ 800 ↗ 480 # 236980



↔ 800 ↗ 480 # 237080



Wand-Bidet  
Bidet wall-mounted  
Bidé suspendido

↔ 370 ↗ 540 # 229415



↔ 370 ↗ 540 # 229515



Stand-Bidet  
Bidet floor-standing  
Bidé de pie

↔ 370 ↗ 650 # 229410



↔ 370 ↗ 580 # 229510



Wand-WC  
Wall-mounted toilet  
Inodoro suspendido

↔ 370 ↗ 540 # 257709



Rimless

↔ 370 ↗ 540 # 229415



Rimless

↔ 370 ↗ 480 # 258709



Rimless

↔ 370 ↗ 580 # 200309



Rimless

↔ 370 ↗ 650 # 200209

Stand-WC  
Toilet floor-standing  
Inodoro de pie



Waschtischunterbau für D-Neo  
Vanity unit for D-Neo  
Mueble bajo lavabo para D-Neo

↔ 634 ↗ 452 # DE 4254  
↔ 784 ↗ 452 # DE 4255  
↔ 984 ↗ 452 # DE 4256



↔ 634 ↗ 452 # DE 4354  
↔ 784 ↗ 452 # DE 4355  
↔ 984 ↗ 452 # DE 4356



↔ 784 ↗ 452 # DE 4357



↔ 784 ↗ 452 # DE 4358



↔ 784 ↗ 452 # DE 4257



↔ 784 ↗ 452 # DE 4258



↔ 410 ↗ 274 # DE 4259 L/R



↔ 510 ↗ 402 # DE 4260



↔ 610 ↗ 462 # DE 4261  
↔ 810 ↗ 462 # DE 4262  
↔ 1010 ↗ 462 # DE 4263  
↔ 1210 ↗ 462 # DE 4264



↔ 1280 ↗ 462 # DE 4265



↔ 510 ↗ 402 # DE 4360



↔ 610 ↗ 462 # DE 4361  
↔ 810 ↗ 462 # DE 4362  
↔ 1010 ↗ 462 # DE 4363  
↔ 1210 ↗ 462 # DE 4364



↔ 1280 ↗ 462 # DE 4365



↔ 810 ↗ 462 # DE 4366



↔ 810 ↗ 462 # DE 4367



Compact

↔ 610 ↗ 372 # DE 4268  
↔ 810 ↗ 372 # DE 4269



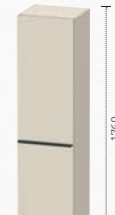
Compact

↔ 610 ↗ 372 # DE 4368  
↔ 810 ↗ 372 # DE 4369



Halbhoch-, Hochschränke  
Semi-tall and tall cabinets  
Armarios medios, Armarios altos

↔ 400 ↗ 240 # DE 1318 L/R




↔ 400 ↗ 360 # DE 1328 L/R

More details  
duravit.com/dneo



Alle Maßangaben in mm/All dimensions in mm/Todas las dimensiones en mm



Waschtischunterbau für Vero Air  
Vanity unit for Vero Air  
Mueble bajo lavabo para Vero Air

- ↔ 364 ↗ 222 # DE 4218 L/R
- ↔ 434 ↗ 322 # DE 4217 L/R
- ↔ 484 ↗ 222 # DE 4219 L/R



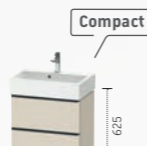
- ↔ 484 ↗ 442 # DE 4270
- ↔ 584 ↗ 442 # DE 4271
- ↔ 684 ↗ 442 # DE 4272
- ↔ 784 ↗ 442 # DE 4273
- ↔ 984 ↗ 442 # DE 4274
- ↔ 1184 ↗ 442 # DE 4275



- ↔ 484 ↗ 442 # DE 4370
- ↔ 584 ↗ 442 # DE 4371
- ↔ 684 ↗ 442 # DE 4372
- ↔ 784 ↗ 442 # DE 4373
- ↔ 984 ↗ 442 # DE 4374
- ↔ 1184 ↗ 442 # DE 4375



- ↔ 584 ↗ 372 # DE 4229



- ↔ 584 ↗ 372 # DE 4329



Waschtischunterbau für Aufsatzbecken  
Vanity unit for above counter basins  
Mueble para lavabo sobre encimera

- ↔ 800 ↗ 550 # DE 4947
- ↔ 1000 ↗ 550 # DE 4948
- ↔ 1200 ↗ 550 # DE 4949



- ↔ 1400 ↗ 550 # DE 4950 L/R



- ↔ 1400 ↗ 550 # DE 4950 B



- ↔ 800 ↗ 550 # DE 4967
- ↔ 1000 ↗ 550 # DE 4968
- ↔ 1200 ↗ 550 # DE 4969



- ↔ 1400 ↗ 550 # DE 4970 L/R



- ↔ 1400 ↗ 550 # DE 4970 B



- ↔ 800 ↗ 480 # DE 4918
- ↔ 1000 ↗ 480 # DE 4919



- ↔ 800 ↗ 550 # DE 4928
- ↔ 1000 ↗ 550 # DE 4929




- ↔ 800 ↗ 480 # DE 4938
- ↔ 1000 ↗ 480 # DE 4939



- ↔ 800 ↗ 550 # DE 4958
- ↔ 1000 ↗ 550 # DE 4959

Möbeloberflächen  
Furniture surfaces  
Acabados de mueble



Spiegel mit Beleuchtung  
Mirror with lighting  
Espejo con iluminación

- ↔ 700 # LM 7851
- ↔ 900 # LM 7853



Spiegelschrank mit Beleuchtung  
Mirror cabinet with lighting  
Mueble espejo con iluminación

- ↔ 400 # LM 7834
- ↔ 600 # LM 7835
- ↔ 800 # LM 7836
- ↔ 1000 # LM 7837
- ↔ 1200 # LM 7838
- ↔ 1300 # LM 7839
- ↔ 1400 # LM 7844



- ↔ 610 ↗ 148 # LM 7820 L/R
- ↔ 810 ↗ 148 # LM 7821
- ↔ 1010 ↗ 148 # LM 7822
- ↔ 1210 ↗ 148 # LM 7823
- ↔ 1310 ↗ 148 # LM 7854



Badewanne Einbauversion, Acryl  
Bathtub built-in version, acrylic  
Bañera versión empotrada, Acrílo

- ↔ 1500 ↗ 750 ↓ 465 # 700471
- ↔ 1600 ↗ 700 ↓ 465 # 700472
- ↔ 1700 ↗ 700 ↓ 465 # 700478
- ↔ 1700 ↗ 750 ↓ 465 # 700479
- ↔ 1800 ↗ 800 ↓ 465 # 700475



Ohne Überlauf/Without overflow/  
Sin rebosadero



Mit Überlauf/With overflow/  
Con rebosadero

Badewanne freistehend, DuraSolid®  
Bathtub freestanding, DuraSolid®  
Bañera exenta, DuraSolid®

- ↔ 1600 ↗ 750 ↓ 450 # 700486

- ↔ 1600 ↗ 750 ↓ 450 # 700477



Einhebel-Waschtischmischer  
Single lever basin mixer  
Mezclador monomando para lavabos

- S # DE1010 0020 10
- # DE1011 0020 10 FreshStart
- # DE1010 0010 10
- # DE1011 0010 10 FreshStart



Einhebel-Bidetmischer  
Single lever bidet mixer  
Mezclador monomando para bidé

- M # DE1020 0020 10
- # DE1021 0020 10 FreshStart
- # DE1020 0010 10
- # DE1021 0010 10 FreshStart

- L # DE1030 0020 10
- # DE1030 0010 10

- # DE2400 0010 10



Einhebel-Brausemischer  
Aufputz  
Single lever shower mixer  
for exposed installation  
Mezclador monomando  
para ducha, visto

- # DE4230 0000 10



Einhebel-Wannenmischer  
Aufputz  
Single lever bath  
mixer for exposed installation  
Mezclador monomando para  
bañera, visto

- # DE5230 0000 10



Einhebel-Brausemischer Unterputz  
Single lever shower mixer for concealed installation  
Mezclador monomando para ducha, empotrado

- # DE4210 0100 10



- # DE4210 0120 10



- # DE5210 0120 10



- # DE5210 0180 10

More details  
duravit.com/dneo



Alle Maßangaben in mm/All dimensions in mm/Todas las dimensiones en mm


# DuraSquare

Design by Duravit

DuraSquare vereint scheinbare Gegensätze: die Waschbecken und Wannen sind außen markant und rechteckig, im Innenbereich weich und fließend gestaltet. Innovative Materialien wie DuraCeram® und DuraSolid® bilden die Grundlage für diese bemerkenswerte Präzision. Neu dazugekommen sind platzsparende Optionen.

DuraSquare unites seeming opposites: The washbasins and bathtubs are distinctive and rectangular on the outside, while inside the lines are soft and flowing. This remarkable precision is created with innovative materials such as DuraCeram® and DuraSolid®. Space-saving options have also been added.

DuraSquare combina aparentes contrastes: los lavabos y las bañeras ofrecen diseños llamativos y angulares por fuera, pero resultan suaves y fluidos por dentro. Los materiales innovadores como DuraCeram® y DuraSolid® forman la base de esta notable precisión. También se han añadido opciones para ahorrar espacio.



Der neue Waschtisch Compact mit nur 500 x 400 mm macht sich schmal für kleinere Räume. Das markante Design mit den extrem feinen Rändern wird möglich durch das innovative Material DuraCeram®.

The new Compact washbasin with only 500 x 400 mm is slender enough for smaller rooms. The innovative DuraCeram® material is the secret behind the striking design with its extremely fine edges.

El nuevo lavabo Compact, que mide solo 500 x 400 mm, se estrecha para los espacios más pequeños. El diseño llamativo de bordes extremadamente finos es posible gracias al innovador material DuraCeram®.

Neu: die freistehende Badewanne mit nur 1600 x 750 mm, wie aus einem Guss gefertigt aus dem außergewöhnlichen Material DuraSolid®. Die reduzierten Ränder schaffen einen weiteren Platzgewinn im Innenraum.

New: the freestanding bathtub at only 1600 x 750 mm, as if made from a single piece of the remarkable DuraSolid® material. The narrowed edges create additional space in the interior.

Novedad: fabricada con el excepcional material DuraSolid®, la bañera exenta de apenas 1600 x 750 mm parece creada de una sola pieza. Los bordes reducidos dejan aún más espacio disponible en el interior.



1600 x 750 mm



More details  
duravit.com/durasquare



Waschtisch, Möbelwaschtisch, Waschtisch geschliffen  
Washbasin, Furniture Washbasin, Washbasin ground  
Lavabo, Lavabo para mueble, Lavabo sobre encimera rectificado

- ↔ 500 ↗ 470 # 235350
- ↔ 600 ↗ 470 # 235360
- ↔ 800 ↗ 470 # 235380
- ↔ 1000 ↗ 470 # 235310
- ↔ 500 ↗ 400 # 235650
- ↔ 600 ↗ 400 # 235660
- ↔ 800 ↗ 470 # 234880
- ↔ 800 ↗ 470 # 234980



Aufsatzbecken Rückwand glasiert  
Above counter basin back plane glazed  
Lavabo sobre encimera rectificado

- ↔ 1200 ↗ 470 # 235310
- ↔ 1200 ↗ 470 # 235312
- ↔ 600 ↗ 470 # 235460
- ↔ 600 ↗ 345 # 235560



Handwaschbecken, Handwaschbecken geschliffen  
Handrinse basin, Handrinse basin ground  
Lavamanos para mueble, lavabo sobre encimera rectificado

- ↔ 450 ↗ 350 # 073245



Rimless



Rimless



Vero Air Wand-WC  
Toilet wall-mounted Vero Air  
Inodoro suspendido Vero Air

- ↔ 370 ↗ 570 # 252509

Vero Air Dusch-WC SensoWash®  
Shower-toilet SensoWash® Vero Air  
Asiento de lavado SensoWash® Vero Air

- ↔ 370 ↗ 570 # 252559

Vero Air Wand-Bidet  
Bidet wall-mounted Vero Air  
Bidé suspendido Vero Air

- ↔ 370 ↗ 570 # 227415



Metallkonsole bodenstehend  
Metal console floor-standing  
Consola metálica al suelo

- ↔ 515 ↗ 330 # 003109 L/R
- ↔ 565 ↗ 450 # 003101 L/R
- ↔ 665 ↗ 450 # 003101 L/R
- ↔ 865 ↗ 450 # 003111 L/R
- ↔ 1060 ↗ 450 # 003103 L/R
- ↔ 1265 ↗ 450 # 003117 L/R
- ↔ 565 ↗ 380 # 003132 L/R
- ↔ 665 ↗ 380 # 003113 L/R




Metallkonsole wandhängend  
Metal console wall-mounted  
Consola metálica suspendida

- ↔ 515 ↗ 330 # 003110 L/R
- ↔ 565 ↗ 450 # 003116 L/R
- ↔ 665 ↗ 450 # 003102 L/R
- ↔ 865 ↗ 450 # 033112 L/R
- ↔ 1060 ↗ 450 # 003104 L/R
- ↔ 1265 ↗ 450 # 003118 L/R
- ↔ 565 ↗ 380 # 003133 L/R
- ↔ 665 ↗ 380 # 003114 L/R

Metallkonsole  
Metal console  
Consola metálica

Einlegeböden  
Glass shelves  
Bandeja de cristal



Einbauversion/Built-in version/  
Versión empotrada



Ecke links/Corner left/  
Rinconera izquierda



Ecke rechts/Corner right/  
Rinconera derecha

Badewanne, DuraSolid® A  
Bathtub, DuraSolid® A  
Bañera, DuraSolid® A

- ↔ 1800 ↗ 800 ↓ 460 # 700426

- ↔ 1800 ↗ 800 ↓ 460 # 700427

- ↔ 1800 ↗ 800 ↓ 460 # 700428



Vorwandversion/Back-to-wall/  
Delante de pared



Freistehend/Freestanding/  
Exenta



Freistehend/Freestanding/  
Exenta

Badewanne, DuraSolid® A  
Bathtub, DuraSolid® A  
Bañera, DuraSolid® A

- ↔ 1800 ↗ 800 ↓ 460 # 700429

- ↔ 1850 ↗ 850 ↓ 460 # 700430

- ↔ 1600 ↗ 750 ↓ 460 # 700460

new

More details  
duravit.com/durasquare



Zeitlose Geometrie neu interpretiert: Vero Air verbindet die konsequent rechteckige Formensprache des Klassikers Vero mit neuer Präzision. Technische Erweiterungen ermöglichen Keramiken und Wannen mit optimierten Proportionen, exakten Radien und schmalen Rändern. Perfekt darauf abgestimmt: die Möbel der Serie L-Cube.


—  
New interpretation of timeless geometry: Vero Air unites the consistently rectangular contours of the classic Vero with new precision. Technical advances allow the production of ceramics and bathtubs with streamlined proportions, exact radii and narrow edges. Perfectly matched: the furniture of the L-Cube series.

—  
Geometría atemporal reinterpretada: Vero Air combina el diseño rectangular del clásico Vero con una nueva precisión. Las modificaciones técnicas posibilitan cerámicas y bañeras de proporciones óptimas, radios exactos y bordes finos. Perfectamente combinados: los muebles de la serie L-Cube.

# Vero Air

Design by Duravit





new

Neu im Programm ist der Waschtisch Compact mit den Maßen 600 x 400 mm.

The 600 x 400 mm washbasin Compact is new to the range.

El lavabo Compact de medidas 600 x 400 mm se estrena en el programa.



Vero Air lässt sich perfekt mit den L-Cube Möbeln kombinieren. Ein Highlight: die innovative c-bonded Technologie, die Waschtisch und Waschtischunterbau optisch nahtlos miteinander verbindet. Das puristische Metallgestell in Chrom bringt die Proportionen der Keramik besonders schön zur Geltung.

Vero Air can be perfectly combined with L-Cube furniture. A highlight: the innovative c-bonded technology, which seamlessly connects the washbasin and vanity unit. The minimalist metal frame in Chrome accentuates the proportions of the ceramic beautifully.

Vero Air puede combinarse perfectamente con el mobiliario L-Cube. Lo más destacado: la innovadora tecnología c-bonded, que une a la perfección el lavabo y el mueble. El marco metálico de estilo purista en cromado resalta especialmente bien las proporciones de la cerámica.



More details  
[duravit.com/veroair](https://duravit.com/veroair)



Waschtisch, Möbelwaschtisch, Waschtisch geschliffen  
Washbasin, Furniture washbasin, Washbasin ground  
Lavabo, Lavabo para mueble, Lavabo sobre encimera rectificado

- |                       |                       |                      |                      |                      |
|-----------------------|-----------------------|----------------------|----------------------|----------------------|
| ↔ 500 ↗ 470 # 235050  | ↔ 1000 ↗ 470 # 235010 | ↔ 600 ↗ 400 # 236860 | ↔ 600 ↗ 380 # 235160 | ↔ 500 ↗ 470 # 235250 |
| ↔ 600 ↗ 470 # 235060  | ↔ 1200 ↗ 470 # 235012 |                      |                      | ↔ 600 ↗ 470 # 235260 |
| ↔ 800 ↗ 470 # 235080  |                       |                      |                      |                      |
| ↔ 1000 ↗ 470 # 235010 |                       |                      |                      |                      |
| ↔ 1200 ↗ 470 # 235012 |                       |                      |                      |                      |

new  
Compact

Aufsatzbecken Rückwand glasiert  
Above counter basin back plane glazed  
Lavabo sobre encimera rectificado



Handwaschbecken  
Handrinse basin  
Lavamanos

Einbauwaschtisch  
Vanity basin  
Lavabo empotrado

Halbeinbauwaschtisch  
Semi-recessed washbasin  
Lavabo semi-empotrado

- |                      |                      |                      |                      |                      |
|----------------------|----------------------|----------------------|----------------------|----------------------|
| ↔ 450 ↗ 350 # 072445 | ↔ 550 ↗ 455 # 038355 | ↔ 485 ↗ 315 # 033048 | ↔ 600 ↗ 310 # 038460 | ↔ 550 ↗ 470 # 038255 |
|----------------------|----------------------|----------------------|----------------------|----------------------|

Rimless

Rimless



Vero Air Wand-WC  
Toilet wall-mounted Vero Air  
Inodoro suspendido Vero Air

Vero Air Dusch-WC SensoWash®  
Shower-toilet SensoWash® Vero Air  
Asiento de lavado SensoWash® Vero Air

Vero Air Wand-Bidet  
Bidet wall-mounted Vero Air  
Bidé suspendido Vero Air

- |                      |                      |                      |
|----------------------|----------------------|----------------------|
| ↔ 370 ↗ 570 # 252509 | ↔ 370 ↗ 570 # 252559 | ↔ 370 ↗ 570 # 227415 |
|----------------------|----------------------|----------------------|



Metallkonsole  
Metal console  
Consola metálica

- |                       |                       |                      |
|-----------------------|-----------------------|----------------------|
| ↔ 425 ↗ 425 # 003065  | ↔ 925 ↗ 425 # 003067  | ↔ 525 ↗ 355 # 003131 |
| ↔ 525 ↗ 425 # 003063  | ↔ 1125 ↗ 425 # 003074 |                      |
| ↔ 625 ↗ 455 # 003075  |                       |                      |
| ↔ 725 ↗ 425 # 003066  |                       |                      |
| ↔ 805 ↗ 455 # 003071  |                       |                      |
| ↔ 925 ↗ 425 # 003067  |                       |                      |
| ↔ 1000 ↗ 455 # 003072 |                       |                      |
| ↔ 1125 ↗ 425 # 003074 |                       |                      |
| ↔ 1200 ↗ 455 # 003073 |                       |                      |



Ecke links/Corner left/  
Rinconera izquierda



Ecke rechts/Corner right/  
Rinconera derecha



Vorwandversion/Back-to-wall/  
Delante de pared

Badewanne, Acryl  
Bathtub, Acrylic  
Bañera, Acrilo


- |                                |                                |                                |
|--------------------------------|--------------------------------|--------------------------------|
| ↔ 1800 ↗ 800 ↓ 460<br># 700415 | ↔ 1800 ↗ 800 ↓ 460<br># 700416 | ↔ 1800 ↗ 800 ↓ 460<br># 700417 |
|--------------------------------|--------------------------------|--------------------------------|



Freistehend/Freestanding/Exenta



Einbauversion/Built-in version/  
Versión empotrada



Einbauversion/Built-in version/  
Versión empotrada

Badewanne, Acryl  
Bathtub, Acrylic  
Bañera, Acrilo

- |                                |                                |                                |
|--------------------------------|--------------------------------|--------------------------------|
| ↔ 1800 ↗ 800 ↓ 460<br># 700418 | ↔ 1700 ↗ 700 ↓ 460<br># 700411 | ↔ 1800 ↗ 800 ↓ 460<br># 700413 |
|                                | ↔ 1700 ↗ 750 ↓ 460<br># 700412 | ↔ 1900 ↗ 900 ↓ 460<br># 700414 |

More details  
duravit.com/veroair



Alle Maßangaben in mm/All dimensions in mm/Todas las dimensiones en mm



**DURAVIT AG**  
Werderstr. 36  
78132 Hornberg  
Germany  
Phone +49 7833 70 0  
Fax +49 7833 70 289  
info@duravit.com  
www.duravit.com

